

Jahresrechnung 2021

Ablieferung an Gemeinderat	9. März 2022
Abnahmebeschluss Gemeinderat	14. März 2022
Ablieferung an Rechnungsprüfungskommission	16. März 2022
Abnahmebeschluss Rechnungsprüfungskommission	13. April 2022
Abnahmebeschluss Gemeindeversammlung	30. Mai 2022
Veröffentlichung	13. Mai 2022

Inhaltsverzeichnis

	Seite
Bericht, Anträge und Beschlüsse	
1 Bericht des Gemeinderats	5
2 Anträge und Beschlüsse	6 - 8
3 Kurzbericht der Revisionsstelle	9
4 Vollständigkeitserklärung	10
Jahresrechnung - Finanzbericht	
5 Finanzierung	12 - 13
6 Erfolgsrechnung	14
7 Investitionsrechnungen	15 - 16
8 Bilanz	17 - 18
9 Geldflussrechnung	19 - 20
10 Anhang	
Grundlagen und Grundsätze der Rechnungslegung	
Angewandtes Regelwerk	21
Rechnungslegungs-, Bilanzierungs- und Bewertungsgrundsätze	21 - 22
Organisationseinheiten	23
Finanzinformationen	
Ausgewählte Positionen des Finanzvermögens	24
Eventualforderungen	keine
Anlagenspiegel Finanzvermögen	25
Anlagenspiegel Verwaltungsvermögen	26 - 49
Beteiligungsspiegel	50
Ausgewählte Positionen des Fremdkapitals	51
Gewährleistungsspiegel / Eventualverpflichtungen	52
Leasingverträge	keine
Rückstellungsspiegel	53 - 54
Eigenkapitalnachweis	55

	Seite
Kommunaler Mehrwertausgleichsfonds	keine
Wohnraumfonds	keine
Sonderrechnungen	56 - 57
Haushaltsgleichgewicht	keine
Finanzkennzahlen	58
Kreditrechtliche Angaben	
Verpflichtungskredite	keine
Gebundene Ausgabenbeschlüsse	59
Weitere Offenlegungen	
Pflegeheim - Kostendeckungsprinzip	keine
Spitex - Verrechnung nichtpflegerische Spitex-Leistungen	keine
Elektrizitätswerk - Deckungsdifferenzenspiegel	keine

Jahresrechnung - Details zum Finanzbericht		
11	Erläuterungen zur Erfolgsrechnung	61 -67
12	Erfolgsrechnung	68 - 111
13	Erläuterungen zu den Investitionsrechnungen	112 - 113
14	Investitionsrechnung Verwaltungsvermögen	114 - 118
15	Investitionsrechnung Finanzvermögen	119 - 120
16	Bilanz	121 - 129

Kontakt

Gemeindeverwaltung Hettlingen
Stationsstrasse 27
8442 Hettlingen

Finanzvorstand: Bruno Kräuchi

Leiterin Finanzen: Barbara Nägeli
Telefon 052 305 05 15
E-Mail barbara.naegeli@hettlingen.ch

Bericht, Anträge und Beschlüsse

Bericht des Gemeinderats

a. **Finanzieller Überblick zur Jahresrechnung**

Die Jahresrechnung 2021 weist einen Aufwand von Fr. 15'587'121.58 sowie einen Ertrag von Fr. 16'505'629.62 aus und somit einen Ertragsüberschuss von Fr. 918'508.04.

b. **Erläuterungen zum abgeschlossenen Rechnungsjahr**

Das bessere Rechnungsergebnis resultiert primär aus den höheren Grundstückgewinnsteuern (+ Fr. 387'600), Allgemeinen Gemeindesteuern (+ Fr. 365'050), der Abgrenzung des Ressourcenausgleiches infolge der Steuerkraft des Kantons (+ Fr. 204'270), den Minderaufwendungen Bildung (- Fr. 182'400) sowie der Neubewertung des Finanzvermögens (+ Fr. 297'300 [Buchgewinn]). Die Pandemie CV-19 hat zusätzliche Kosten verursacht (+ Fr. 163'500 ZVV, Rückzahlung Staatsbeitrag Kanton Fr. 30'920). Eine starke Zunahme ist bei den Gesundheitskosten und Soziale Sicherheit ersichtlich (+Fr. 372'620).

Rückzahlung von 2 Mio. bei den kurzfristigen Darlehen.

c. **Begründungen erheblicher Abweichungen gegenüber dem Budget**

Sach- und übriger Betriebsaufwand

Der Aufwand fiel um Fr. 91'823.28 tiefer aus. Einsparungen bei den Lehrmitteln (Abbau Lagerbestand - Fr. 29'500), Preisreduktion beim Wassereinkauf (- Fr. 65'000). Durch die angepassten Verbuchungsvorschriften bei den IT-Kosten gab es Verschiebungen innerhalb des Sachaufwands.

Abschreibungen Verwaltungsvermögen

Insgesamt sind Fr. 41'448.75 tiefere Abschreibungen angefallen. Verursacher sind tiefere Investitionskosten bei den Schulliegenschaften und einzelne Bauprojekte, welche erst im Jahr 2022 abgeschlossen werden.

Einlagen in Fonds und Spezialfinanzierungen

Aufgrund des besseren Rechnungsergebnis konnten bei der Abwasserbeseitigung und der Fernwärme Einlagen getätigt werden. Insgesamt Fr. 114'159.26 mehr als budgetiert.

Transferaufwand und Transferertrag

Dies beinhaltet grösstenteils das Gesundheitswesen, die Wirtschaftliche Hilfe und das Asylwesen (Fr. 65'768.59).

Finanzertrag

Infolge der aktivierten Investitionen musste eine Wertberichtigung für die MFH Stationsstrasse 27 und Hünikerblock 1 erstellt werden (+ Fr. 297'269.10).

Antrag des Gemeinderats

- 1 Der Gemeinderat hat die Jahresrechnung und die Sonderrechnung 2021 der Politischen Gemeinde Hettlingen genehmigt.
- 2 Die Jahresrechnung 2021 der Politischen Gemeinde Hettlingen weist folgende Eckdaten aus:


Erfolgsrechnung	Gesamtaufwand	Fr.	15'587'121.58
	Gesamtertrag	Fr.	16'505'629.62
	Ertragsüberschuss (+) / Aufwandüberschuss (-)	Fr.	918'508.04
Investitionsrechnung Verwaltungsvermögen	Ausgaben Verwaltungsvermögen	Fr.	702'964.50
	Einnahmen Verwaltungsvermögen	Fr.	947'863.10
	Nettoinvestitionen Verwaltungsvermögen Nettoinvestitionen (-) / Einnahmenüberschuss (+)	Fr.	244'898.60
Investitionsrechnung Finanzvermögen	Ausgaben Finanzvermögen	Fr.	134'822.45
	Einnahmen Finanzvermögen	Fr.	24'875.00
	Nettoinvestitionen Finanzvermögen Ausgabenüberschuss (-) / Einnahmenüberschuss (+)	Fr.	-109'947.45
Bilanz	Bilanzsumme	Fr.	31'325'713.68

Der Ertragsüberschuss der Erfolgsrechnung wird dem Bilanzüberschuss zugewiesen.

Dadurch erhöht sich der Bilanzüberschuss auf Fr. 13'333'823.86.

- 3 Der Gemeinderat beantragt der Gemeindeversammlung, die Jahresrechnung und die Sonderrechnung 2021 der Politischen Gemeinde Hettlingen zu genehmigen.

Hettlingen, 14. März 2022
Gemeinderat Hettlingen


Bruno Kräuchi
Gemeindepräsident


Caroline Jucker
Stv. Gemeindeschreiber

Antrag der Rechnungsprüfungskommission

- 1 Die Rechnungsprüfungskommission hat die Jahresrechnung und die Sonderrechnung 2021 der Politischen Gemeinde Hettlingen in der vom Gemeinderat beschlossenen Fassung vom 14.03.2022 geprüft. Die Jahresrechnung weist folgende Eckdaten aus:

Erfolgsrechnung	Gesamtaufwand	Fr.	15'587'121.58
	Gesamtertrag	Fr.	16'505'629.62
	Ertragsüberschuss (+) / Aufwandüberschuss (-)	Fr.	918'508.04
Investitionsrechnung Verwaltungsvermögen	Ausgaben Verwaltungsvermögen	Fr.	702'964.50
	Einnahmen Verwaltungsvermögen	Fr.	947'863.10
	Nettoinvestitionen Verwaltungsvermögen Nettoinvestitionen (-) / Einnahmenüberschuss (+)	Fr.	244'898.60
Investitionsrechnung Finanzvermögen	Ausgaben Finanzvermögen	Fr.	134'822.45
	Einnahmen Finanzvermögen	Fr.	24'875.00
	Nettoinvestitionen Finanzvermögen Ausgabenüberschuss (-) / Einnahmenüberschuss (+)	Fr.	-109'947.45
Bilanz	Bilanzsumme	Fr.	31'325'713.68

Der Ertragsüberschuss der Erfolgsrechnung wird dem Bilanzüberschuss zugewiesen. **Dadurch erhöht sich der Bilanzüberschuss auf Fr. 13'333'823.86.**

- 2 Die Rechnungsprüfungskommission stellt fest, dass die Jahresrechnung der Politischen Gemeinde Hettlingen finanzrechtlich zulässig und rechnerisch richtig ist. Die finanzpolitische Prüfung der Jahresrechnung gibt zu keinen Bemerkungen Anlass.
- 3 Die Rechnungsprüfungskommission hat das Ergebnis der finanztechnischen Prüfung von baumgartner & wüst gmbh zur Kenntnis genommen. Dieses gibt zu keinen Bemerkungen Anlass.
- 4 Die Rechnungsprüfungskommission beantragt der Gemeindeversammlung, die Jahresrechnung und die Sonderrechnung 2021 der Politischen Gemeinde Hettlingen entsprechend dem Antrag des Gemeinderats zu genehmigen.

Hettlingen, 13. April 2022

Rechnungsprüfungskommission Hettlingen

Felix Rutz
Präsident

Sascha Trüb
Prüfungsleiter

Beschluss der Gemeindeversammlung


Die Gemeindeversammlung hat die Jahresrechnung und die Sonderrechnung 2021 der Politischen Gemeinde Hettlingen am 30.05.2022 entsprechend dem Antrag des Gemeinderats genehmigt. Die Jahresrechnung weist folgende Eckdaten aus:

Erfolgsrechnung	Gesamtaufwand	Fr.	15'587'121.58
	Gesamtertrag	Fr.	16'505'629.62
	Ertragsüberschuss (+) / Aufwandüberschuss (-)	Fr.	918'508.04
Investitionsrechnung Verwaltungsvermögen	Ausgaben Verwaltungsvermögen	Fr.	702'964.50
	Einnahmen Verwaltungsvermögen	Fr.	947'863.10
	Nettoinvestitionen Verwaltungsvermögen Nettoinvestitionen (-) / Einnahmenüberschuss (+)	Fr.	244'898.60
Investitionsrechnung Finanzvermögen	Ausgaben Finanzvermögen	Fr.	134'822.45
	Einnahmen Finanzvermögen	Fr.	24'875.00
	Nettoinvestitionen Finanzvermögen Ausgabenüberschuss (-) / Einnahmenüberschuss (+)	Fr.	-109'947.45
Bilanz	Bilanzsumme	Fr.	31'325'713.68

Der Ertragsüberschuss der Erfolgsrechnung wird dem Bilanzüberschuss zugewiesen.
Dadurch erhöht sich der Bilanzüberschuss auf Fr. 13'833'823.86.

Hettlingen, 30.05.2022

Namens der Gemeindeversammlung Hettlingen



Bruno Kräuchi



Matthias Kehrli



Bericht der finanztechnischen Prüfstelle zur Jahresrechnung 2021 der Politischen Gemeinde Hettlingen

Brüttsellen, 01.03.2022

Als finanztechnische Prüfstelle haben wir die beiliegende Jahresrechnung der Politischen Gemeinde Hettlingen, bestehend aus den gesetzlich vorgeschriebenen Elementen, für das am 31.12.2021 abgeschlossene Rechnungsjahr geprüft.

Verantwortung des Gemeindevorstands

Der Gemeindevorstand ist für die Aufstellung der Jahresrechnung in Übereinstimmung mit den für die Organisation geltenden Rechtsgrundlagen verantwortlich. Diese Verantwortung beinhaltet die Ausgestaltung, Implementierung und Aufrechterhaltung eines internen Kontrollsystems mit Bezug auf die Aufstellung einer Jahresrechnung, die frei von wesentlichen falschen Angaben als Folge von Verstössen oder Irrtümern ist. Darüber hinaus ist der Gemeindevorstand für die rechtmässige Rechnungslegung verantwortlich.

Verantwortung der finanztechnischen Prüfstelle

Unsere Verantwortung ist es, aufgrund unserer Prüfung ein Prüfungsurteil über die Jahresrechnung abzugeben. Wir haben die Prüfung in Übereinstimmung mit den gesetzlichen Vorschriften und den Schweizer Prüfungsstandards vorgenommen. Nach diesen Standards ist die Prüfung so zu planen und durchzuführen, dass mit hinreichender Sicherheit eine Aussage darüber gemacht werden kann, ob die Jahresrechnung frei von wesentlichen falschen Angaben ist.

Eine Prüfung beinhaltet die Durchführung von Prüfungshandlungen zur Erlangung von Prüfungsnachweisen für die in der Jahresrechnung enthaltenen Wertansätze und sonstigen Angaben. Die Auswahl der Prüfungshandlungen liegt im pflichtgemässen Ermessen der Prüfenden. Dies schliesst eine Beurteilung der Risiken wesentlicher falscher Angaben in der Jahresrechnung als Folge von Verstössen oder Irrtümern ein. Bei der Beurteilung dieser Risiken berücksichtigen die Prüfenden das interne Kontrollsystem, soweit es für die Aufstellung der Jahresrechnung von Bedeutung ist, um die den Umständen entsprechenden Prüfungshandlungen festzulegen. Die Prüfung umfasst zudem die Beurteilung der rechtmässigen Anwendung der Rechnungslegung. Wir sind der Auffassung, dass die von uns erlangten Prüfungsnachweise eine ausreichende und angemessene Grundlage für unser Prüfungsurteil bilden.

Prüfungsurteil und Empfehlung zur Genehmigung der Jahresrechnung

Nach unserer Beurteilung entspricht die Jahresrechnung für das am 31.12.2021 abgeschlossene Rechnungsjahr den für die Organisation geltenden Vorschriften. Wir empfehlen, die vorliegende Jahresrechnung zu genehmigen.

Fachkunde, Leumund sowie Unabhängigkeit

Wir bestätigen, dass wir die gesetzlichen Anforderungen an die Fachkunde, den Leumund und die Unabhängigkeit erfüllen und keine mit unserer Unabhängigkeit nicht vereinbare Sachverhalte vorliegen.

baumgartner & wüst gmbh



Kendrim Kadriu
Betriebsökonom FH
(Prüfungsleitung)




Ulrich Baumgartner
Zugelassener Revisionsexperte

Vollständigkeitserklärung

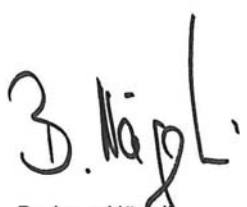
Der/Die Finanzvorsteher/in und der/die Leiter/in Finanzen bestätigen, dass

- die Jahresrechnung den geltenden gesetzlichen Vorschriften entspricht und frei von wesentlichen falschen Darstellungen ist;
- alle Geschäftsvorfälle in der vorliegenden Jahresrechnung (Bilanz, Erfolgsrechnung, Investitionsrechnungen, Geldflussrechnung und Anhang) erfasst sind;
- alle bilanzierungspflichtigen Vermögenswerte und Verpflichtungen in der Jahresrechnung berücksichtigt sind;
- allen bilanzierungspflichtigen Risiken und Wertebussen bei der Bewertung und Festsetzung der Wertberichtigungen und Rückstellungen genügend Rechnung getragen worden sind;
- alle Eventualverpflichtungen, Bürgschaften, Beteiligungsverhältnisse und weiteren wesentlichen Angaben im Anhang zur Jahresrechnung vollständig und richtig aufgeführt sind;
- alle zum Verständnis des Jahresergebnisses nötigen Informationen in den Kommentaren zur Jahresrechnung enthalten sind.

Hettlingen, 01.03.2022
Gemeindeverwaltung Hettlingen



Bruno Kräuchi
Finanzvorsteher



Barbara Nägeli
Leiterin Finanzen

Jahresrechnung - Finanzbericht

Finanzierung

Finanzierung	Gesamthaushalt		Allgemeiner Haushalt		Eigenwirtschaftsbetriebe	
	Rechnung	Budget	Rechnung	Budget	Rechnung	Budget
+ Ertragsüberschuss	918'508.04	18'000	918'508.04	18'000	0.00	
- Aufwandüberschuss	0.00	0	0.00	0	0.00	
+ Betriebsgewinne Eigenwirtschaftsbetriebe (Einlagen in Spezialfinanzierung)	-	-	0.00		133'759.26	21'600
- Betriebsverluste Eigenwirtschaftsbetriebe (Entnahmen aus Spezialfinanzierung)	-	-	0.00		142'095.75	230'500
+ Aufwand für Abschreibungen und Wertberichtigungen	675'494.10	724'000	496'409.85	514'800	179'084.25	209'200
- Ertrag aus Aufwertungen	0.00	0	0.00	0	0.00	0
+ Einlagen in Spezialfinanzierungen und Fonds	135'759.26	21'600	2'000.00	0	0.00	0
- Entnahmen aus Spezialfinanzierungen und Fonds	150'743.95	230'500	8'648.20	0	0.00	0
+ Einlagen in das Eigenkapital	0.00	0	0.00	0	0.00	0
- Entnahmen aus dem Eigenkapital	0.00	0	0.00	0	0.00	0
Selbstfinanzierung	1'579'017.45	533'100	1'408'269.69	532'800	170'747.76	300
./. Nettoinvestitionen Verwaltungsvermögen	-244'898.60	497'400	395'124.10	360'000	-640'022.70	137'400
Finanzierungsüberschuss (+) / Finanzierungsfehlbetrag (-)	1'823'916.05	35'700	1'013'145.59	172'800	810'770.46	-137'100
Selbstfinanzierungsgrad (in %)	n.a.	107%	n.a.	148%	-27%	0%

Selbstfinanzierung: Summe der selbst erwirtschafteten Mittel. Die Selbstfinanzierung ist vergleichbar mit der Kenngrösse des Cashflows. Im Vergleich zum Cashflow erfolgt die Berechnung der Selbstfinanzierung nach einer vereinfachten Methode.

Selbstfinanzierungsgrad: Anteil der Nettoinvestitionen, welche aus eigenen Mitteln finanziert werden können. Mittelfristig sollte der Selbstfinanzierungsgrad im Durchschnitt gegen 100 % sein. Bei einem Wert von über 100 % können die Investitionen vollständig eigenfinanziert werden. Ein Selbstfinanzierungsgrad unter 100 % führt zu einer Neuverschuldung.

Richtwerte
 > 100 % ideal
 80 - 100 % gut bis vertretbar
 50 - 80 % problematisch
 0 - 50 % ungenügend

Finanzierung

Finanzierung - Eigenwirtschaftsbetriebe	Wasserwerk		Abwasserbeseitigung		Abfallwirtschaft		Fernwärme Übriges	
	Rechnung	Budget	Rechnung	Budget	Rechnung	Budget	Rechnung	Budget
+ Betriebsgewinne Eigenwirtschaftsbetriebe (Einlagen in Spezialfinanzierung)	0.00	0	91'078.21	9'800	0.00	9'700	42'681.05	2'100
- Betriebsverluste Eigenwirtschaftsbetriebe (Entnahmen aus Spezialfinanzierung)	111'313.40	230'500	0.00	0	30'782.35	0	0.00	0
+ Aufwand für Abschreibungen und Wertberichtigungen	-5'211.75	2'500	7'170.00	30'800	0.00	0	177'126.00	175'900
- Ertrag aus Aufwertungen	0.00	0	0.00	0	0.00	0	0.00	0
+ Einlagen in Spezialfinanzierungen und Fonds	0.00	0	0.00	0	0.00	0	0.00	0
- Entnahmen aus Spezialfinanzierungen und Fonds	0.00	0	0.00	0	0.00	0	0.00	0
+ Einlagen in das Eigenkapital	0.00	0	0.00	0	0.00	0	0.00	0
- Entnahmen aus dem Eigenkapital	0.00	0	0.00	0	0.00	0	0.00	0
Selbstfinanzierung	-116'525.15	-228'000	98'248.21	40'600	-30'782.35	9'700	219'807.05	178'000
- Nettoinvestitionen Verwaltungsvermögen	-422'233.45	-15'000	-217'789.25	152'400	0.00	0	0.00	0
Finanzierungsüberschuss (+) / Finanzierungsfehlbetrag (-)	305'708.30	-213'000	316'037.46	-111'800	-30'782.35	9'700	219'807.05	178'000
Selbstfinanzierungsgrad (in %)	28%	n.a.	-45%	27%	0%	0%	0%	0%

Erfolgsrechnung

Gestufteter Erfolgsausweis		Rechnung 2021	Budget 2021	Rechnung 2020
30	Personalaufwand	3'399'643.15	3'399'900	3'306'947.01
31	Sach- und übriger Betriebsaufwand	3'200'576.72	3'292'400	3'377'379.93
33	Abschreibungen Verwaltungsvermögen	645'351.25	686'800	707'371.95
35	Einlagen in Spezialfinanzierungen und Fonds	135'759.26	21'600	68'905.85
36	Transferaufwand	7'322'398.78	6'696'350	6'533'728.36
37	Durchlaufende Beiträge	53'595.00	0	44'000.00
	<i>Total betrieblicher Aufwand</i>	<i>14'757'324.16</i>	<i>14'097'050</i>	<i>14'038'333.10</i>
40	Fiskalertrag	10'625'834.50	9'873'100	10'070'465.11
41	Regalien und Konzessionen	0.00	0	0.00
42	Entgelte	1'949'739.68	1'920'700	1'936'127.27
43	Übrige Erträge	2'000.00	0	2'000.00
45	Entnahmen aus Spezialfinanzierungen und Fonds	150'743.95	230'500	213'670.38
46	Transferertrag	2'322'330.19	1'762'050	2'286'852.10
47	Durchlaufende Beiträge	53'595.00	0	44'000.00
	<i>Total betrieblicher Ertrag</i>	<i>15'104'243.32</i>	<i>13'786'350</i>	<i>14'553'114.86</i>
	Ergebnis aus betrieblicher Tätigkeit	346'919.16	-310'700	514'781.76
34	Finanzaufwand	161'777.42	97'000	131'791.86
44	Finanzertrag	733'366.30	425'700	396'500.59
	Ergebnis aus Finanzierung	571'588.88	328'700	264'708.73
	Operatives Ergebnis	918'508.04	18'000	779'490.49
38	Ausserordentlicher Aufwand	0.00	0	500'000.00
48	Ausserordentlicher Ertrag	0.00	0	0.00
	Ausserordentliches Ergebnis	0.00	0	-500'000.00
	Gesamtergebnis Erfolgsrechnung	918'508.04	18'000	279'490.49
	Ertragsüberschuss (+) / Aufwandüberschuss (-)			
39	Interne Verrechnungen: Aufwand	668'020.00	775'900	704'588.60
49	Interne Verrechnungen: Ertrag	668'020.00	775'900	704'588.60
	Total Aufwand	15'587'121.58	14'969'950	15'374'713.56
	Total Ertrag	16'505'629.62	14'987'950	15'654'204.05

Investitionsrechnung Verwaltungsvermögen

Investitionsrechnung VV, Sachgruppen		Rechnung 2021	Budget 2021	Rechnung 2020
50	Sachanlagen	608'184.65	580'000	966'674.85
51	Investitionsausgaben auf Rechnung Dritter	0.00	0	0.00
52	Immaterielle Anlagen	0.00	0	0.00
54	Darlehen	0.00	0	0.00
55	Beteiligungen und Grundkapitalien	0.00	0	5'000.00
56	Eigene Investitionsbeiträge	94'779.85	204'400	293'118.97
57	Durchlaufende Investitionsbeiträge	0.00	0	0.00
Total Investitionsausgaben		702'964.50	784'400	1'264'793.82
60	Übertragung von Sachanlagen in das Finanzvermögen	0.00	0	0.00
61	Rückerstattungen	0.00	0	0.00
62	Übertragung von immateriellen Anlagen in das Finanzvermögen	0.00	0	0.00
63	Investitionsbeiträge für eigene Rechnung	947'863.10	287'000	415'347.60
64	Rückzahlung von Darlehen	0.00	0	0.00
65	Übertragung von Beteiligungen in der Finanzvermögen	0.00	0	0.00
66	Rückzahlung eigener Investitionsbeiträge	0.00	0	0.00
67	Durchlaufende Investitionsbeiträge	0.00	0	0.00
Total Investitionseinnahmen		947'863.10	287'000	415'347.60
Investitionen Verwaltungsvermögen				
Total Investitionsausgaben		702'964.50	784'400	1'264'793.82
Total Investitionseinnahmen		947'863.10	287'000	415'347.60
Nettoinvestitionen Verwaltungsvermögen		244'898.60	-497'400	-849'446.22
Nettoinvestitionen (-) / Einnahmenüberschuss (+)				

Investitionsrechnung Finanzvermögen

Investitionsrechnung FV, Sachgruppen		Rechnung 2021	Budget 2021	Rechnung 2020
70	Investitionen in Sachanlagen	109'947.45	0	362'683.45
72	Erwerbs- und Verkaufsnebenkosten von Sachanlagen	315.80	0	0.00
75	Übertragung von Sachanlagen aus dem Verwaltungsvermögen	0.00	0	0.00
77	Übertragung von realisierten Gewinnen aus Sachanlagen in die Erfolgsrechnung	24'559.20	0	0.00
Total Ausgaben		134'822.45	0	362'683.45
80	Verkauf von Sachanlagen	24'875.00	0	0.00
82	Beiträge Dritter für Sachanlagen	0.00	0	0.00
85	Übertragung von Sachanlagen ins Verwaltungsvermögen	0.00	0	0.00
87	Übertragung von realisierten Verlusten aus Sachanlagen in die Erfolgsrechnung	0.00	0	0.00
Total Einnahmen		24'875.00	0	0.00
Investitionen Finanzvermögen				
Total Ausgaben		134'822.45	0	362'683.45
Total Einnahmen		24'875.00	0	0.00
Nettoinvestitionen Finanzvermögen		-109'947.45	0	-362'683.45
Ausgabenüberschuss (-) / Einnahmenüberschuss (+)				

Bilanz

Aktiven		01.01.2021	31.12.2021
100	Flüssige Mittel und kurzfristige Geldanlagen	5'127'391.78	6'861'302.63
101	Forderungen	3'580'832.60	1'751'997.44
102	Kurzfristige Finanzanlagen	0.00	0.00
104	Aktive Rechnungsabgrenzungen	1'306'429.19	968'679.46
106	Vorräte und angefangene Arbeiten	0.00	0.00
	Umlaufvermögen	10'014'653.57	9'581'979.53
107	Langfristige Finanzanlagen	500.00	500.00
108	Sachanlagen FV	11'373'577.45	11'780'794.00
	Anlagevermögen Finanzvermögen*	11'374'077.45	11'781'294.00
Total Finanzvermögen		21'388'731.02	21'363'273.53
140	Sachanlagen VV	8'892'481.85	7'912'407.15
142	Immaterielle Anlagen	9'209.00	4'254.00
144	Darlehen	0.00	0.00
145	Beteiligungen, Grundkapitalien	1'515'685.00	1'515'685.00
146	Investitionsbeiträge	465'457.00	530'094.00
	Anlagevermögen Verwaltungsvermögen*	10'882'832.85	9'962'440.15
Total Verwaltungsvermögen		10'882'832.85	9'962'440.15
Total Aktiven		32'271'563.87	31'325'713.68
* Total Anlagevermögen		22'256'910.30	21'743'734.15

Bilanz

Passiven		01.01.2021	31.12.2021
200	Laufende Verbindlichkeiten	6'369'703.53	6'531'323.54
201	Kurzfristige Finanzverbindlichkeiten	4'500'000.00	2'500'000.00
204	Passive Rechnungsabgrenzungen	461'676.70	513'959.70
205	Kurzfristige Rückstellungen	200'102.50	129'050.95
	Kurzfristiges Fremdkapital	11'531'482.73	9'674'334.19
206	Langfristige Finanzverbindlichkeiten	3'000'000.00	3'000'000.00
208	Langfristige Rückstellungen	58'225.00	66'000.00
209	Verbindlichkeiten gegenüber Fonds im Fremdkapital	199'764.90	193'116.70
	Langfristiges Fremdkapital	3'257'989.90	3'259'116.70
	Total Fremdkapital	14'789'472.63	12'933'450.89
290	Spezialfinanzierungen im Eigenkapital	4'566'775.42	4'558'438.93
291	Fonds im Eigenkapital	0.00	0.00
292	Rücklagen der Globalbudgetbereiche	0.00	0.00
293	Vorfinanzierungen	0.00	0.00
	Zweckgebundenes Eigenkapital	4'566'775.42	4'558'438.93
294	Finanzpolitische Reserve	500'000.00	500'000.00
296	Marktwertreserve auf Finanzinstrumenten	0.00	0.00
299	Bilanzüberschuss/-fehlbetrag	12'415'315.82	13'333'823.86
	Zweckfreies Eigenkapital	12'915'315.82	13'833'823.86
	Total Eigenkapital	17'482'091.24	18'392'262.79
	Total Passiven	32'271'563.87	31'325'713.68

Geldflussrechnung

Geldflussrechnung - indirekte Methode	Rechnung 2021	Rechnung 2020
Betriebliche Tätigkeit (operative Tätigkeit)		
Jahresergebnis Erfolgsrechnung: Ertragsüberschuss (+), Aufwandüberschuss (-)	918'508.04	279'490.49
+ Abschreibungen Verwaltungsvermögen	675'494.10	731'210.92
+/- Abnahme / Zunahme Forderungen	1'635'872.99	-1'432'882.99
+/- Abnahme / Zunahme Aktive Rechnungsabgrenzungen	337'749.73	221'986.41
+/- Abnahme / Zunahme Vorräte und angefangene Arbeiten	0.00	0.00
+/- Wertberichtigungen / Wertaufholungen Darlehen u. Beteiligungen VV	0.00	0.00
+/- Wertberichtigungen / Marktwertanpassungen auf Finanzanlagen (nicht realisiert)	0.00	0.00
+/- Verluste / Gewinne auf Finanzanlagen (realisiert)	0.00	0.00
+/- Wertberichtigungen / Wertaufholungen Sachanlagen FV (nicht realisiert)	-297'269.10	0.00
+/- Verluste / Gewinne auf Sachanlagen FV (realisiert)	-24'559.20	0.00
- Nicht liquiditätswirksame Erwerbs- und Verkaufsnebenkosten FV	0.00	0.00
+/- Zunahme / Abnahme Laufende Verbindlichkeiten	301'817.64	626'240.29
+/- Zunahme / Abnahme Passive Rechnungsabgrenzungen	118'706.15	143'854.70
+/- Bildung / Auflösung Rückstellungen der Erfolgsrechnung	-63'276.55	-186'086.00
+/- Einlagen / Entnahmen Fonds/Spezialfinanzierungen FK u. EK	-14'984.69	-144'764.53
+/- Einlagen / Entnahmen Eigenkapital	0.00	500'000.00
- Aktivierung Eigenleistungen	0.00	0.00
Geldfluss aus betrieblicher Tätigkeit (Cashflow)	3'588'059.11	739'049.29
Investitionstätigkeit ins Verwaltungsvermögen		
- Investitionsausgaben Verwaltungsvermögen	-702'964.50	-1'284'607.92
+ Investitionseinnahmen Verwaltungsvermögen	947'863.10	435'161.70
= Saldo der Investitionsrechnung (Nettoinvestitionen)	244'898.60	-849'446.22
- Übertragungen Verwaltungs- ins Finanzvermögen	0.00	0.00
+ Übertragungen Finanz- ins Verwaltungsvermögen	0.00	0.00
+/- Abnahme / Zunahme Aktive Rechnungsabgrenzungen IR	0.00	71'000.00
+/- Zunahme / Abnahme Passive Rechnungsabgrenzungen IR	-66'423.15	-281'534.05
+/- Bildung / Auflösung Rückstellungen der Investitionsrechnung	0.00	0.00
- Entnahmen aus Fonds	0.00	0.00
+ Aktivierte Eigenleistungen	0.00	0.00
Geldfluss aus Investitionstätigkeit ins Verwaltungsvermögen	178'475.45	-1'059'980.27

Anlagentätigkeit ins Finanzvermögen			
+/-	Abnahme / Zunahme Finanzanlagen FV und derivative Finanzinstrumente	0.00	-500.00
+/-	Marktwertanpassungen / Wertberichtigungen auf Finanzanlagen (nicht realisiert)	0.00	0.00
+/-	Gewinne / Verluste auf Finanzanlagen (realisiert)	0.00	0.00
+/-	Abnahme / Zunahme Sachanlagen FV	-407'216.55	-362'683.45
+/-	Wertaufholungen / Wertberichtigungen Sachanlagen FV (nicht realisiert)	297'269.10	0.00
+/-	Gewinne / Verluste auf Sachanlagen FV (realisiert)	24'559.20	0.00
+	Nicht liquiditätswirksame Erwerbs- und Verkaufsnebenkosten FV	0.00	0.00
+	Übertragungen Verwaltungs- ins Finanzvermögen	0.00	0.00
-	Übertragungen Finanz- ins Verwaltungsvermögen	0.00	0.00
Geldfluss aus Anlagentätigkeit ins Finanzvermögen		-85'388.25	-363'183.45
Geldfluss aus Investitions- und Anlagentätigkeit		93'087.20	-1'423'163.72
Finanzierungstätigkeit			
+/-	Zunahme / Abnahme Kurzfristige Finanzverbindlichkeiten	-2'000'000.00	1'500'000.00
+/-	Zunahme / Abnahme Langfristige Finanzverbindlichkeiten	0.00	0.00
+/-	Abnahme / Zunahme Kontokorrente mit Dritten (Kontokorrentguthaben)	64'216.87	124'511.40
+/-	Zunahme / Abnahme Kontokorrente mit Dritten (Kontokorrentschulden)	-11'452.33	-71'837.70
Geldfluss aus Finanzierungstätigkeit		-1'947'235.46	1'552'673.70
Veränderung Flüssige Mittel und kurzfristige Geldanlagen		1'733'910.85	868'559.27
Stand Flüssige Mittel per 1.1.		5'127'391.78	4'258'832.51
Stand Flüssige Mittel per 31.12.		6'861'302.63	5'127'391.78
Zunahme (+) / Abnahme (-) Flüssige Mittel und kurzfristige Geldanlagen		1'733'910.85	868'559.27

Anhang

Grundlagen und Grundsätze der Rechnungslegung

Angewandtes Regelwerk

Rechtliche Grundlagen

Die vorliegende Jahresrechnung beruht auf dem Gemeindegesetz vom 20. April 2015 (GG; LS 131.1), der Gemeindeverordnung vom 29. Juni 2016 (VGG, LS 131.11) und dem Handbuch über den Finanzhaushalt der Zürcher Gemeinden.

Regelwerk

Die Rechnungslegung orientiert sich an den Standards des Harmonisierten Rechnungslegungsmodell 2 für die Kantone und Gemeinden (HRM2).

Rechnungslegungs-, Bilanzierungs- und Bewertungsgrundsätze

Rechnungslegungsgrundsätze

Die Rechnungslegung soll die Vermögens-, Finanz- und Ertragslage den tatsächlichen Verhältnissen entsprechend darstellen („True and Fair View“-Prinzip) und richtet sich nach den Grundsätzen der Verständlichkeit, der Wesentlichkeit, der Zuverlässigkeit, der Vergleichbarkeit, der Fortführung, der Stetigkeit, der Periodenabgrenzung und der Bruttodarstellung. In Abweichung vom Prinzip der Bruttodarstellung sind Aufwandminderungsbuchungen beim Personalaufwand zulässig. Der Ressourcenausgleich ist von der Periodenabgrenzung ausgenommen. Er wird gemäss § 119 Abs. 2 GG zeitlich abgegrenzt (GRB 66/2019).

Die Buchführung richtet sich nach den Grundsätzen der Vollständigkeit, der Richtigkeit, der Rechzeitigkeit und der Nachprüfbarkeit.

Bilanzierungsgrundsätze

Vermögenswerte werden bilanziert, wenn sie einen künftigen wirtschaftlichen Nutzen hervorbringen oder ihre Nutzung zur Erfüllung öffentlicher Aufgaben vorgesehen ist und ihr Wert verlässlich ermittelt werden kann. Verpflichtungen werden bilanziert, wenn deren Ursprung in einem Ereignis der Vergangenheit liegt, ihre Erfüllung sicher oder wahrscheinlich zu einem Mittelabfluss führen wird und ihr Wert verlässlich ermittelt werden kann.

Die Vermögenswerte werden in Finanz- und Verwaltungsvermögen gegliedert. Das Finanzvermögen besteht aus jenen Vermögenswerten, die ohne Beeinträchtigung der öffentlichen Aufgabenerfüllung veräussert werden können. Das Verwaltungsvermögen umfasst jene Vermögenswerte, die unmittelbar der öffentlichen Aufgabenerfüllung dienen. Verpflichtungen gegenüber Sonderrechnungen werden dem Fremdkapital zugerechnet.

Anhang

Vermögenswerte des Verwaltungsvermögens mit mehrjähriger Nutzungsdauer werden aktiviert, sofern ihr Anschaffungswert über der Aktivierungsgrenze von Fr. 50'000 liegt (GRB 25/2018). Für Grundstücke, Investitionsbeiträge, Darlehen und Beteiligungen kommt keine Aktivierungsgrenze zur Anwendung. Positionen des Finanzvermögens werden ungeachtet der Aktivierungsgrenze bilanziert. Bei den Verpflichtungen kommt die Wesentlichkeitsgrenze von Fr. 50'000 nur bei den Rückstellungen zur Anwendung. Alle übrigen Positionen der Verbindlichkeiten im Fremdkapital werden unabhängig der Wesentlichkeitsgrenze bilanziert.

Beim Übergang zum HRM2 wurde keine Neubewertung des Verwaltungsvermögens gemäss § 179 Abs. 1 lit. c. GG vorgenommen.

Die Steuererträge werden nach dem Soll-Prinzip abgegrenzt. Das heisst, dass Ende Jahr alle Steuerguthaben für das betreffende Jahr verbucht sind, für die Rechnungen ausgestellt wurden. Das Soll-Prinzip entspricht nicht vollumfänglich dem Ansatz der periodengerechten Verbuchung, da keine Schätzungen zur Differenz der definitiv geschuldeten Steuern getätigt werden.

Bewertungsgrundsätze

Positionen des Finanzvermögens werden zum Verkehrswert bilanziert. Das Grundeigentum im Finanzvermögen wird in einer Legislaturperiode mindestens einmal neu bewertet. Die letzte Bewertung des Grundeigentums im Finanzvermögen fand per 01.01.2019 statt.

Positionen des Verwaltungsvermögens werden zum Anschaffungswert abzüglich der Abschreibungen bilanziert. Erhaltene Investitionsbeiträge werden mit den Investitionsausgaben verrechnet (Aktivierung der Nettoinvestitionen). Die Positionen des VV, die durch Nutzung einem Wertverzehr unterliegen, werden planmässig nach Anlagekategorie über die festgelegte Nutzungsdauer abgeschrieben. Das Verwaltungsvermögen wird jährlich auf dauernde Wertminderungen geprüft. Ist eine dauernde Wertminderung absehbar, wird der bilanzierte Wert berichtigt.

Positionen des Fremdkapitals und des Eigenkapitals werden grundsätzlich zu Nominalwerten bilanziert.

Bereichsspezifische Regelungen (Anlagekategorien und Nutzungsdauern)

Auf die Anwendungen von Branchenregelungen wird verzichtet. Es wird der Mindeststandard für die Abschreibungen festgelegt.

Interne Zinsen

Der Zinssatz für die internen Verzinsungen gemäss § 36 VGG beträgt gemäss GRB 148/2020 0.0 %. Verzinst wird der Wert Anfang Jahr.

Verzinst werden

- a) die Verpflichtungen der Gemeinde gegenüber Sonderrechnungen,
- b) die Guthaben und Verpflichtungen der Gemeinde gegenüber Spezial- und Vorfinanzierungen der Eigenwirtschaftsbetriebe,
- c) die Liegenschaften des Finanzvermögens,
- d) das Verwaltungsvermögen der Eigenwirtschaftsbetriebe.

Anhang

Organisationseinheiten

In der Gemeinderechnung integriert

Die Rechnung wird über den gesamten Haushalt der Gemeinde grundsätzlich als Einheit geführt. Sie besteht aus der Hauptrechnung einschliesslich Spezialfinanzierungen und den Sonderrechnungen. Die Jahresrechnung beinhaltet die Gemeindelegislative, die Gemeindeexekutive, die gesamte Gemeindeverwaltung, die Eigenwirtschaftsbetriebe sowie die Rechtspflege auf kommunaler Ebene (Friedensrichter).

Folgende Organisationen verfügen über eine autonome Verwaltungsorganisation:

-Liegenschaftsabrechnungen Anderegg Immobilien AG

Die Teilrechnungen dieser Organisationen werden am Ende des Rechnungsjahres in die allgemeine Gemeinderechnung integriert.

Nicht in der Gemeinderechnung konsolidiert

Die Beteiligungen im Verwaltungsvermögen umfassen Organisationen des öffentlichen Rechts (selbständige öffentlich-rechtliche Anstalt oder Zweckverband) oder des Privatrechts (beispielsweise AG, Stiftung, Verein), welche öffentliche Aufgaben erfüllen. Die Gemeinde ist als Mitglied oder Eigentümerin an diesen Organisationen beteiligt. Diese Organisationen werden nicht in die Gemeinderechnung konsolidiert, sondern werden im Beteiligungsspiegel ausgewiesen.

Folgende Organisationen, an denen die Gemeinde zu mehr als 50 % beteiligt ist und damit einen beherrschenden Einfluss ausüben kann, werden in der Jahresrechnung nicht erfasst:

- keine

Der Beteiligungsspiegel enthält weiterführende Informationen.

Anhang

Finanzinformationen

Ausgewählte Positionen des Finanzvermögens

Konto	Bezeichnung	Buchwert 01.01.2021	Veränderung im Rechnungsjahr	Buchwert 31.12.2021
1010	Forderungen aus Lieferungen und Leistungen gegenüber Dritten	693'446.21	411'740.70	1'105'186.91
	- aus laufendem Rechnungsjahr	630'916.21	464'380.65	1'095'296.86
	- aus früheren Jahren	62'530.00	-52'639.95	9'890.05
1012	Steuerforderungen	1'015'368.23	-545'965.20	469'403.03
	- Steuern aus dem Rechnungsjahr	840'885.18	-514'793.45	326'091.73
	- Steuern aus früheren Jahren	174'483.05	-31'171.75	143'311.30
1070	Aktien und Anteilsscheine	500.00	-	500.00
	Energiewendegenossenschaft Region Winterthr, Genossenschaftsanteil	500.00	-	500.00

Anhang

Anlagenspiegel - Finanzvermögen

Sachanlagen FV		Buchwert 01.01.2021	Zugänge (+)	Abgänge (-)	Verkehrswert- anpassung (+/-)	Umgliederungen (+/-)	Buchwert 31.12.2021
1080.0	Grundstücke	3'989'794.00	0.00	0.00	0.00	0.00	3'989'794.00
1080.1	Grundstücke mit Baurechten	0.00	0.00	0.00	0.00	0.00	0.00
1084.0	Gebäude	7'021'100.00	0.00	0.00	297'269.10	472'630.90	7'791'000.00
1084.1	Grundeigentumsanteile	0.00	0.00	0.00	0.00	0.00	0.00
1086.0	Mobilien	0.00	0.00	0.00	0.00	0.00	0.00
1087.0	Anlagen im Bau	362'683.45	109'947.45	0.00	0.00	-472'630.90	0.00
1089.0	Übrige Sachanlagen	0.00	0.00	0.00	0.00	0.00	0.00
Total Sachanlagen		11'373'577.45	109'947.45	0.00	297'269.10	0.00	11'780'794.00

Anhang

Anlagenspiegel - Verwaltungsvermögen

Gesamthaushalt	Anschaffungswerte				Kumulierte Abschreibungen						Buchwert 31.12.2021
	Stand 01.01.2021	Zugänge (+) Abgänge (-)	Umglieder- ungen (+/-)	Stand 31.12.2021	Stand 01.01.2021	Planm. Abschreib.	Ausserplan m. Abschr. / WB	Abgänge (+)	Umglieder- ungen (+/-)	Stand 31.12.2021	
Sachanlagen VV											
1400 Grundstücke	61'250.00	34'369.20	0.00	95'619.20	0.00	0.00	0.00	0.00	0.00	0.00	95'619.20
1401 Strassen und Verkehrswege	9'024'618.50	4'786.85	0.00	9'029'405.35	-6'862'381.50	-127'113.85	0.00	0.00	0.00	-6'989'495.35	2'039'910.00
1402 Wasserbau	217'630.85	0.00	0.00	217'630.85	-148'380.85	-1'647.00	0.00	0.00	0.00	-150'027.85	67'603.00
1403 Übrige Tiefbauten	2'884'383.45	-824'680.75	0.00	2'059'702.70	6'363.55	-204'483.95	0.00	0.00	0.00	-198'120.40	1'861'582.30
1404 Hochbauten	21'987'328.16	89'130.05	0.00	22'076'458.21	-18'581'326.16	-256'940.05	0.00	0.00	0.00	-18'838'266.21	3'238'192.00
1405 Waldungen	0.00	5'201.05	0.00	5'201.05	0.00	0.00	0.00	0.00	0.00	0.00	5'201.05
1406 Mobilien VV	690'575.55	188'524.40	0.00	879'099.95	-679'964.55	-27'102.40	0.00	0.00	0.00	-707'066.95	172'033.00
1407 Anlagen im Bau VV	165'433.85	162'990.75	0.00	328'424.60	0.00	0.00	0.00	0.00	0.00	0.00	328'424.60
1409 Übrige Sachanlagen	422'645.20	0.00	0.00	422'645.20	-295'694.20	-23'109.00	0.00	0.00	0.00	-318'803.20	103'842.00
Total Sachanlagen	35'453'865.56	-339'678.45	0.00	35'114'187.11	-26'561'383.71	-640'396.25	0.00	0.00	0.00	-27'201'779.96	7'912'407.15

Anhang

Anlagenspiegel - Verwaltungsvermögen

Gesamthaushalt	Anschaffungswerte				Kumulierte Abschreibungen						Buchwert 31.12.2021
	Stand 01.01.2021	Zugänge (+) Abgänge (-)	Umglieder- ungen (+/-)	Stand 31.12.2021	Stand 01.01.2021	Planm. Abschreib.	Ausserplan m. Abschr. / WB	Abgänge (+)	Umglieder- ungen (+/-)	Stand 31.12.2021	
Immaterielle Anlagen											
1420 Software Lizenzen,	292'681.35	0.00	0.00	292'681.35	-292'681.35	0.00	0.00	0.00	0.00	-292'681.35	0.00
1421 Nutzungsrechte, Markenrechte	0.00	0.00	0.00	0.00	0.00	0.00	0.00	0.00	0.00	0.00	0.00
1427 Immaterielle Anlagen in Realisierung	0.00	0.00	0.00	0.00	0.00	0.00	0.00	0.00	0.00	0.00	0.00
1429 Übrige immaterielle Anlagen	406'270.95	0.00	0.00	406'270.95	-397'061.95	-4'955.00	0.00	0.00	0.00	-402'016.95	4'254.00
Total Immaterielle Anlagen	698'952.30	0.00	0.00	698'952.30	-689'743.30	-4'955.00	0.00	0.00	0.00	-694'698.30	4'254.00

Anhang

Anlagenspiegel - Verwaltungsvermögen

Gesamthaushalt	Anschaffungswerte				Kumulierte Abschreibungen						Buchwert 31.12.2021	
	Stand	Zugänge (+)	Umglieder-	Stand	Stand	Planm.	Ausserplan	Abgänge (+)	Umglieder-	Stand		
	01.01.2021	Abgänge (-)	ungen (+/-)	31.12.2021	01.01.2021	Abschreib.	m. Abschr. / WB	ungen (+/-)	ungen (+/-)	31.12.2021		
Darlehen												
1440 Bund	0.00	0.00	0.00	0.00	0.00	0.00	0.00	0.00	0.00	0.00	0.00	0.00
1441 Kantone	0.00	0.00	0.00	0.00	0.00	0.00	0.00	0.00	0.00	0.00	0.00	0.00
1442 Gemeinden, Zweckverbände	0.00	0.00	0.00	0.00	0.00	0.00	0.00	0.00	0.00	0.00	0.00	0.00
1443 Öffentliche Sozialversicherungen	0.00	0.00	0.00	0.00	0.00	0.00	0.00	0.00	0.00	0.00	0.00	0.00
1444 Öffentliche Unternehmungen	0.00	0.00	0.00	0.00	0.00	0.00	0.00	0.00	0.00	0.00	0.00	0.00
1445 Private Unternehmungen	0.00	0.00	0.00	0.00	0.00	0.00	0.00	0.00	0.00	0.00	0.00	0.00
1446 Private Organisationen o. Erwerbszweck	0.00	0.00	0.00	0.00	0.00	0.00	0.00	0.00	0.00	0.00	0.00	0.00
1447 Private Haushalte	0.00	0.00	0.00	0.00	0.00	0.00	0.00	0.00	0.00	0.00	0.00	0.00
1448 Ausland	0.00	0.00	0.00	0.00	0.00	0.00	0.00	0.00	0.00	0.00	0.00	0.00
Total Darlehen	0.00	0.00	0.00	0.00	0.00	0.00	0.00	0.00	0.00	0.00	0.00	0.00

Anhang

Anlagenspiegel - Verwaltungsvermögen

Gesamthaushalt	Anschaffungswerte				Kumulierte Abschreibungen						Buchwert 31.12.2021	
	Stand	Zugänge (+)	Umglieder-	Stand	Stand	Planm.	Ausserplan	Abgänge (+)	Umglieder-	Stand		
	01.01.2021	Abgänge (-)	ungen (+/-)	31.12.2021	01.01.2021	Abschreib.	m. Abschr. / WB	ungen (+/-)	ungen (+/-)	31.12.2021		
Beteiligungen, Grundkapitalien												
1450 Bund	0.00	0.00	0.00	0.00	0.00	0.00	0.00	0.00	0.00	0.00	0.00	0.00
1451 Kantone	0.00	0.00	0.00	0.00	0.00	0.00	0.00	0.00	0.00	0.00	0.00	0.00
1452 Gemeinden, Zweckverbände	33'978.00	0.00	0.00	33'978.00	0.00	0.00	0.00	0.00	0.00	0.00	0.00	33'978.00
1453 Öffentliche Sozialversicherungen	0.00	0.00	0.00	0.00	0.00	0.00	0.00	0.00	0.00	0.00	0.00	0.00
1454 Öffentliche Unternehmungen	1'476'707.00	0.00	0.00	1'476'707.00	0.00	0.00	0.00	0.00	0.00	0.00	0.00	1'476'707.00
1455 Private Unternehmungen	0.00	0.00	0.00	0.00	0.00	0.00	0.00	0.00	0.00	0.00	0.00	0.00
1456 Private Organisationen o. Erwerbszweck	5'000.00	0.00	0.00	5'000.00	0.00	0.00	0.00	0.00	0.00	0.00	0.00	5'000.00
1457 Private Haushalte	0.00	0.00	0.00	0.00	0.00	0.00	0.00	0.00	0.00	0.00	0.00	0.00
1458 Ausland	0.00	0.00	0.00	0.00	0.00	0.00	0.00	0.00	0.00	0.00	0.00	0.00
Total Beteiligungen	1'515'685.00	0.00	0.00	1'515'685.00	0.00	0.00	0.00	0.00	0.00	0.00	0.00	1'515'685.00

Anhang

Anlagenspiegel - Verwaltungsvermögen

Gesamthaushalt	Anschaffungswerte				Kumulierte Abschreibungen						Buchwert 31.12.2021
	Stand	Zugänge (+)	Umglieder-	Stand	Stand	Planm.	Ausserplan	Abgänge (+)	Umglieder-	Stand	
	01.01.2021	Abgänge (-)	ungen (+/-)	31.12.2021	01.01.2021	Abschreib.	m. Abschr. / WB	ungen (+/-)	ungen (+/-)	31.12.2021	
Investitionsbeiträge											
1460 Bund	764'093.60	0.00	0.00	764'093.60	-690'684.60	-3'142.00	0.00	0.00	0.00	-693'826.60	70'267.00
1461 Kantone	0.00	0.00	0.00	0.00	0.00	0.00	0.00	0.00	0.00	0.00	0.00
1462 Gemeinden, Zweckverbände	3'411'641.96	94'779.85	0.00	3'506'421.81	-3'019'593.96	-27'000.85	0.00	0.00	0.00	-3'046'594.81	459'827.00
1463 Öffentliche Sozialversicherungen	0.00	0.00	0.00	0.00	0.00	0.00	0.00	0.00	0.00	0.00	0.00
1464 Öffentliche Unternehmungen	0.00	0.00	0.00	0.00	0.00	0.00	0.00	0.00	0.00	0.00	0.00
1465 Private Unternehmungen	0.00	0.00	0.00	0.00	0.00	0.00	0.00	0.00	0.00	0.00	0.00
1466 Private Organisationen o. Erwerbszweck	0.00	0.00	0.00	0.00	0.00	0.00	0.00	0.00	0.00	0.00	0.00
1467 Private Haushalte	0.00	0.00	0.00	0.00	0.00	0.00	0.00	0.00	0.00	0.00	0.00
1468 Ausland	0.00	0.00	0.00	0.00	0.00	0.00	0.00	0.00	0.00	0.00	0.00
1469 Investitionsbeiträge an Anlagen im Bau	0.00	0.00	0.00	0.00	0.00	0.00	0.00	0.00	0.00	0.00	0.00
Total Investitionsbeiträge	4'175'735.56	94'779.85	0.00	4'270'515.41	-3'710'278.56	-30'142.85	0.00	0.00	0.00	-3'740'421.41	530'094.00
Total Verwaltungsvermögen	41'844'238.42	-244'898.60	0.00	41'599'339.82	-30'961'405.57	-675'494.10	0.00	0.00	0.00	-31'636'899.67	9'962'440.15

Anhang

Anlagenspiegel - Verwaltungsvermögen

Allgemeiner Haushalt	Anschaffungswerte				Kumulierte Abschreibungen							Buchwert 31.12.2021
	Stand 01.01.2021	Zugänge (+) Abgänge (-)	Umglie- derungen (+/-)	Stand 31.12.2021	Stand 01.01.2021	Planm. Abschreib.	Ausserplanm. Abschr. / WB	Abgänge	Umglie- derungen (+/-)	Stand 31.12.2021		
Sachanlagen VV												
1400.0	Grundstücke	61'250.00	34'369.20	0.00	95'619.20	0.00	0.00	0.00	0.00	0.00	0.00	95'619.20
1401.0	Strassen und Verkehrswege	9'024'618.50	4'786.85	0.00	9'029'405.35	-6'862'381.50	-127'113.85	0.00	0.00	0.00	-6'989'495.35	2'039'910.00
1402.0	Wasserbau	217'630.85	0.00	0.00	217'630.85	-148'380.85	-1'647.00	0.00	0.00	0.00	-150'027.85	67'603.00
1403.0	Übrige Tiefbauten	3'853'086.80	9'469.55	0.00	3'862'556.35	-3'471'964.80	-48'128.55	0.00	0.00	0.00	-3'520'093.35	342'463.00
1404.0	Hochbauten	21'987'328.16	89'130.05	0.00	22'076'458.21	-18'581'326.16	-256'940.05	0.00	0.00	0.00	-18'838'266.21	3'238'192.00
1405.0	Waldungen	0.00	5'201.05	0.00	5'201.05	0.00	0.00	0.00	0.00	0.00	0.00	5'201.05
1406.0	Mobilien VV	556'922.45	188'524.40	0.00	745'446.85	-546'311.45	-27'102.40	0.00	0.00	0.00	-573'413.85	172'033.00
1407.0	Anlagen im Bau VV	122'409.30	63'643.00	0.00	186'052.30	0.00	0.00	0.00	0.00	0.00	0.00	186'052.30
1409.0	Übrige Sachanlagen	422'645.20	0.00	0.00	422'645.20	-295'694.20	-23'109.00	0.00	0.00	0.00	-318'803.20	103'842.00
Total Sachanlagen		36'245'891.26	395'124.10	0.00	36'641'015.36	-29'906'058.96	-484'040.85	0.00	0.00	0.00	-30'390'099.81	6'250'915.55

Anhang

Anlagenspiegel - Verwaltungsvermögen

Allgemeiner Haushalt	Anschaffungswerte				Kumulierte Abschreibungen						Buchwert 31.12.2021	
	Stand 01.01.2021	Zugänge (+) Abgänge (-)	Umglie- derungen (+/-)	Stand 31.12.2021	Stand 01.01.2021	Planm. Abschreib.	Ausserplanm. Abschr. / WB	Abgänge	Umglie- derungen (+/-)	Stand 31.12.2021		
Immaterielle Anlagen												
1420.0	Software	292'681.35	0.00	0.00	292'681.35	-292'681.35	0.00	0.00	0.00	0.00	-292'681.35	0.00
1421.0	Lizenzen, Nutzungsrechte, Markenrechte	0.00	0.00	0.00	0.00	0.00	0.00	0.00	0.00	0.00	0.00	0.00
1427.0	Immaterielle Anlagen in Realisierung	0.00	0.00	0.00	0.00	0.00	0.00	0.00	0.00	0.00	0.00	0.00
1429.0	Übrige immaterielle Anlagen	197'759.95	0.00	0.00	197'756.95	-188'547.95	-4'955.00	0.00	0.00	0.00	-193'502.95	4'254.00
	Total Immaterielle Anlagen	490'441.30	0.00	0.00	490'438.30	-481'229.30	-4'955.00	0.00	0.00	0.00	-486'184.30	4'254.00

Anhang

Anlagenspiegel - Verwaltungsvermögen

Allgemeiner Haushalt	Anschaffungswerte				Kumulierte Abschreibungen						Buchwert 31.12.2021	
	Stand 01.01.2021	Zugänge (+) Abgänge (-)	Umglie- derungen (+/-)	Stand 31.12.2021	Stand 01.01.2021	Planm. Abschreib.	Ausserplanm. Abschr. / WB	Abgänge	Umglie- derungen (+/-)	Stand 31.12.2021		
Darlehen												
1440.0 Bund	0.00	0.00	0.00	0.00	0.00	0.00	0.00	0.00	0.00	0.00	0.00	0.00
1441.0 Kantone	0.00	0.00	0.00	0.00	0.00	0.00	0.00	0.00	0.00	0.00	0.00	0.00
1442.0 Gemeinden, Zweckverbände	0.00	0.00	0.00	0.00	0.00	0.00	0.00	0.00	0.00	0.00	0.00	0.00
1443.0 Öffentliche Sozialversicherungen	0.00	0.00	0.00	0.00	0.00	0.00	0.00	0.00	0.00	0.00	0.00	0.00
1444.0 Öffentliche Unternehmungen	0.00	0.00	0.00	0.00	0.00	0.00	0.00	0.00	0.00	0.00	0.00	0.00
1445.0 Private Unternehmungen	0.00	0.00	0.00	0.00	0.00	0.00	0.00	0.00	0.00	0.00	0.00	0.00
1446.0 Private Organisationen o. Erwerbszweck	0.00	0.00	0.00	0.00	0.00	0.00	0.00	0.00	0.00	0.00	0.00	0.00
1447.0 Private Haushalte	0.00	0.00	0.00	0.00	0.00	0.00	0.00	0.00	0.00	0.00	0.00	0.00
1448.0 Ausland	0.00	0.00	0.00	0.00	0.00	0.00	0.00	0.00	0.00	0.00	0.00	0.00
Total Darlehen	0.00	0.00	0.00	0.00	0.00	0.00	0.00	0.00	0.00	0.00	0.00	0.00

Anhang

Anlagenspiegel - Verwaltungsvermögen

Allgemeiner Haushalt	Anschaffungswerte				Kumulierte Abschreibungen						Buchwert 31.12.2021	
	Stand 01.01.2021	Zugänge (+) Abgänge (-)	Umglie- derungen (+/-)	Stand 31.12.2021	Stand 01.01.2021	Planm. Abschreib.	Ausserplanm. Abschr. / WB	Abgänge	Umglie- derungen (+/-)	Stand 31.12.2021		
Beteiligungen, Grundkapitalien												
1450.0	Bund	0.00	0.00	0.00	0.00	0.00	0.00	0.00	0.00	0.00	0.00	0.00
1451.0	Kantone	0.00	0.00	0.00	0.00	0.00	0.00	0.00	0.00	0.00	0.00	0.00
1452.0	Gemeinden, Zweckverbände	33'978.00	0.00	0.00	33'978.00	0.00	0.00	0.00	0.00	0.00	0.00	33'978.00
1453.0	Öffentliche Sozialversicherungen	0.00	0.00	0.00	0.00	0.00	0.00	0.00	0.00	0.00	0.00	0.00
1454.0	Öffentliche Unternehmungen	1'476'707.00	0.00	0.00	1'476'707.00	0.00	0.00	0.00	0.00	0.00	0.00	1'476'707.00
1455.0	Private Unternehmungen	0.00	0.00	0.00	0.00	0.00	0.00	0.00	0.00	0.00	0.00	0.00
1456.0	Private Organisationen o. Erwerbszweck	5'000.00	0.00	0.00	5'000.00	0.00	0.00	0.00	0.00	0.00	0.00	5'000.00
1457.0	Private Haushalte	0.00	0.00	0.00	0.00	0.00	0.00	0.00	0.00	0.00	0.00	0.00
1458.0	Ausland	0.00	0.00	0.00	0.00	0.00	0.00	0.00	0.00	0.00	0.00	0.00
Total Beteiligungen		1'515'685.00	0.00	0.00	1'515'685.00	0.00	0.00	0.00	0.00	0.00	0.00	1'515'685.00

Anhang

Anlagenspiegel - Verwaltungsvermögen

Allgemeiner Haushalt	Anschaffungswerte				Kumulierte Abschreibungen						Buchwert 31.12.2021	
	Stand 01.01.2021	Zugänge (+) Abgänge (-)	Umglie- derungen (+/-)	Stand 31.12.2021	Stand 01.01.2021	Planm. Abschreib.	Ausserplanm. Abschr. / WB	Abgänge	Umglie- derungen (+/-)	Stand 31.12.2021		
Investitionsbeiträge												
1460.0	Bund	764'093.60	0.00	0.00	764'093.60	-690'684.60	-3'142.00	0.00	0.00	0.00	-693'826.60	70'267.00
1461.0	Kantone	0.00	0.00	0.00	0.00	0.00	0.00	0.00	0.00	0.00	0.00	0.00
1462.0	Gemeinden, Zweckverbände	557'469.00	0.00	0.00	557'469.00	-486'964.00	-4'272.00	0.00	0.00	0.00	-491'236.00	66'233.00
1463.0	Öffentliche Sozialversicherungen	0.00	0.00	0.00	0.00	0.00	0.00	0.00	0.00	0.00	0.00	0.00
1464.0	Öffentliche Unternehmungen	0.00	0.00	0.00	0.00	0.00	0.00	0.00	0.00	0.00	0.00	0.00
1465.0	Private Unternehmungen	0.00	0.00	0.00	0.00	0.00	0.00	0.00	0.00	0.00	0.00	0.00
1466.0	Private Organisationen o. Erwerbszweck	0.00	0.00	0.00	0.00	0.00	0.00	0.00	0.00	0.00	0.00	0.00
1467.0	Private Haushalte	0.00	0.00	0.00	0.00	0.00	0.00	0.00	0.00	0.00	0.00	0.00
1468.0	Ausland	0.00	0.00	0.00	0.00	0.00	0.00	0.00	0.00	0.00	0.00	0.00
1469.0	Investitionsbeiträge an Anlagen im Bau	0.00	0.00	0.00	0.00	0.00	0.00	0.00	0.00	0.00	0.00	0.00
Total Investitionsbeiträge		1'321'562.60	0.00	0.00	1'321'562.60	-1'177'648.60	-7'414.00	0.00	0.00	0.00	-1'185'062.60	136'500.00
Total Verwaltungsvermögen		39'573'580.16	395'124.10	0.00	39'968'701.26	-31'564'936.86	-496'409.85	0.00	0.00	0.00	-32'061'346.71	7'907'354.55

Anhang

Anlagenspiegel - Verwaltungsvermögen

Eigenwirtschaftsbetrieb Wasserversorgung	Anschaffungswerte				Kumulierte Abschreibungen						Buchwert 31.12.2021	
	Stand 01.01.2021	Zugänge (+) Abgänge (-)	Umglieder- ungen (+/-)	Stand 31.12.2021	Stand 01.01.2021	Planm. Abschreib.	Ausserplanm. Abschr. / WB	Abgänge (+)	Umglieder- ungen (+/-)	Stand 31.12.2021		
Sachanlagen VV												
1400.1	Grundstücke	0.00	0.00	0.00	0.00	0.00	0.00	0.00	0.00	0.00	0.00	0.00
1401.1	Strassen und Verkehrswege	0.00	0.00	0.00	0.00	0.00	0.00	0.00	0.00	0.00	0.00	0.00
1402.1	Wasserbau	0.00	0.00	0.00	0.00	0.00	0.00	0.00	0.00	0.00	0.00	0.00
1403.1	Übrige Tiefbauten	-1'243'873.85	-422'233.45	0.00	-1'666'107.30	1'545'557.85	5'211.75	0.00	0.00	0.00	1'550'769.60	-115'337.70
1404.1	Hochbauten	0.00	0.00	0.00	0.00	0.00	0.00	0.00	0.00	0.00	0.00	0.00
1405.1	Waldungen	0.00	0.00	0.00	0.00	0.00	0.00	0.00	0.00	0.00	0.00	0.00
1406.1	Mobilien VV	133'653.10	0.00	0.00	133'653.10	-133'653.10	0.00	0.00	0.00	0.00	-133'653.10	0.00
1407.1	Anlagen im Bau VV	0.00	0.00	0.00	0.00	0.00	0.00	0.00	0.00	0.00	0.00	0.00
1409.1	Übrige Sachanlagen	0.00	0.00	0.00	0.00	0.00	0.00	0.00	0.00	0.00	0.00	0.00
Total Sachanlagen		-1'110'220.75	-422'233.45	0.00	-1'532'454.20	1'411'904.75	5'211.75	0.00	0.00	0.00	1'417'116.50	-115'337.70
Immaterielle Anlagen												
1420.1	Software	0.00	0.00	0.00	0.00	0.00	0.00	0.00	0.00	0.00	0.00	0.00
1421.1	Lizenzen, Nutzungsrechte, Markenrechte	0.00	0.00	0.00	0.00	0.00	0.00	0.00	0.00	0.00	0.00	0.00
1427.1	Immaterielle Anlagen in Realisierung	0.00	0.00	0.00	0.00	0.00	0.00	0.00	0.00	0.00	0.00	0.00
1429.1	Übrige immaterielle Anlagen	208'514.00	0.00	0.00	208'514.00	-208'514.00	0.00	0.00	0.00	0.00	-208'514.00	0.00
Total Immaterielle Anlagen		208'514.00	0.00	0.00	208'514.00	-208'514.00	0.00	0.00	0.00	0.00	-208'514.00	0.00

Anhang

Anlagenspiegel - Verwaltungsvermögen

Eigenwirtschaftsbetrieb Wasserversorgung	Anschaffungswerte				Kumulierte Abschreibungen						Buchwert 31.12.2021	
	Stand 01.01.2021	Zugänge (+) Abgänge (-)	Umglieder- ungen (+/-)	Stand 31.12.2021	Stand 01.01.2021	Planm. Abschreib.	Ausserplanm. Abschr. / WB	Abgänge (+)	Umglieder- ungen (+/-)	Stand 31.12.2021		
Darlehen												
1440.1	Bund	0.00	0.00	0.00	0.00	0.00	0.00	0.00	0.00	0.00	0.00	0.00
1441.1	Kantone	0.00	0.00	0.00	0.00	0.00	0.00	0.00	0.00	0.00	0.00	0.00
1442.1	Gemeinden, Zweckverbände	0.00	0.00	0.00	0.00	0.00	0.00	0.00	0.00	0.00	0.00	0.00
1443.1	Öffentliche Sozialversicherungen	0.00	0.00	0.00	0.00	0.00	0.00	0.00	0.00	0.00	0.00	0.00
1444.1	Öffentliche Unternehmungen	0.00	0.00	0.00	0.00	0.00	0.00	0.00	0.00	0.00	0.00	0.00
1445.1	Private Unternehmungen	0.00	0.00	0.00	0.00	0.00	0.00	0.00	0.00	0.00	0.00	0.00
1446.1	Private Organisationen o. Erwerbszweck	0.00	0.00	0.00	0.00	0.00	0.00	0.00	0.00	0.00	0.00	0.00
1447.1	Private Haushalte	0.00	0.00	0.00	0.00	0.00	0.00	0.00	0.00	0.00	0.00	0.00
1448.1	Ausland	0.00	0.00	0.00	0.00	0.00	0.00	0.00	0.00	0.00	0.00	0.00
Total Darlehen		0.00	0.00	0.00	0.00	0.00	0.00	0.00	0.00	0.00	0.00	0.00
Beteiligungen, Grundkapitalien												
1450.1	Bund	0.00	0.00	0.00	0.00	0.00	0.00	0.00	0.00	0.00	0.00	0.00
1451.1	Kantone	0.00	0.00	0.00	0.00	0.00	0.00	0.00	0.00	0.00	0.00	0.00
1452.1	Gemeinden, Zweckverbände	0.00	0.00	0.00	0.00	0.00	0.00	0.00	0.00	0.00	0.00	0.00
1453.1	Öffentliche Sozialversicherungen	0.00	0.00	0.00	0.00	0.00	0.00	0.00	0.00	0.00	0.00	0.00

Anhang

Anlagenspiegel - Verwaltungsvermögen

Eigenwirtschaftsbetrieb Wasserversorgung	Anschaffungswerte				Kumulierte Abschreibungen						Buchwert 31.12.2021
	Stand 01.01.2021	Zugänge (+) Abgänge (-)	Umglieder- ungen (+/-)	Stand 31.12.2021	Stand 01.01.2021	Planm. Abschreib.	Ausserplanm. Abschr. / WB	Abgänge (+)	Umglieder- ungen (+/-)	Stand 31.12.2021	
1454.1 Öffentliche Unternehmungen	0.00	0.00	0.00	0.00	0.00	0.00	0.00	0.00	0.00	0.00	0.00
1455.1 Private Unternehmungen	0.00	0.00	0.00	0.00	0.00	0.00	0.00	0.00	0.00	0.00	0.00
1456.1 Private Organisationen o. Erwerbszweck	0.00	0.00	0.00	0.00	0.00	0.00	0.00	0.00	0.00	0.00	0.00
1457.1 Private Haushalte	0.00	0.00	0.00	0.00	0.00	0.00	0.00	0.00	0.00	0.00	0.00
1458.1 Ausland	0.00	0.00	0.00	0.00	0.00	0.00	0.00	0.00	0.00	0.00	0.00
Total Beteiligungen	0.00	0.00	0.00	0.00	0.00	0.00	0.00	0.00	0.00	0.00	0.00

Anhang

Anlagenspiegel - Verwaltungsvermögen

Eigenwirtschaftsbetrieb Wasserversorgung	Anschaffungswerte				Kumulierte Abschreibungen						Buchwert 31.12.2021	
	Stand 01.01.2021	Zugänge (+) Abgänge (-)	Umglieder- ungen (+/-)	Stand 31.12.2021	Stand 01.01.2021	Planm. Abschreib.	Ausserplanm. Abschr. / WB	Abgänge (+)	Umglieder- ungen (+/-)	Stand 31.12.2021		
Investitionsbeiträge												
1460.1	Bund	0.00	0.00	0.00	0.00	0.00	0.00	0.00	0.00	0.00	0.00	0.00
1461.1	Kantone	0.00	0.00	0.00	0.00	0.00	0.00	0.00	0.00	0.00	0.00	0.00
1462.1	Gemeinden, Zweckverbände	0.00	0.00	0.00	0.00	0.00	0.00	0.00	0.00	0.00	0.00	0.00
1463.1	Öffentliche Sozialversicherungen	0.00	0.00	0.00	0.00	0.00	0.00	0.00	0.00	0.00	0.00	0.00
1464.1	Öffentliche Unternehmungen	0.00	0.00	0.00	0.00	0.00	0.00	0.00	0.00	0.00	0.00	0.00
1465.1	Private Unternehmungen	0.00	0.00	0.00	0.00	0.00	0.00	0.00	0.00	0.00	0.00	0.00
1466.1	Private Organisationen o. Erwerbszweck	0.00	0.00	0.00	0.00	0.00	0.00	0.00	0.00	0.00	0.00	0.00
1467.1	Private Haushalte	0.00	0.00	0.00	0.00	0.00	0.00	0.00	0.00	0.00	0.00	0.00
1468.1	Ausland	0.00	0.00	0.00	0.00	0.00	0.00	0.00	0.00	0.00	0.00	0.00
1469.1	Investitionsbeiträge an Anlagen im Bau	0.00	0.00	0.00	0.00	0.00	0.00	0.00	0.00	0.00	0.00	0.00
Total Investitionsbeiträge		0.00	0.00	0.00	0.00	0.00	0.00	0.00	0.00	0.00	0.00	0.00
Total Verwaltungsvermögen		-901'706.75	-422'233.45	0.00	-1'323'940.20	1'203'390.75	5'211.75	0.00	0.00	0.00	1'208'602.50	-115'337.70

Anhang

Anlagenspiegel - Verwaltungsvermögen

Eigenwirtschaftsbetrieb Abwasserbeseitigung	Stand 01.01.2021	Zugänge (+) Abgänge (-)	Umglieder- ungen (+/-)	Stand 31.12.2021	Stand 01.01.2021	Kumulierte Abschreibungen				Stand 31.12.2021	Buchwert 31.12.2021	
						Planm. Abschreib.	Ausserplanm. Abschr. / WB	Abgänge (+)	Umglieder- ungen (+/-)			
Sachanlagen VV												
1400.1	Grundstücke	0.00	0.00	0.00	0.00	0.00	0.00	0.00	0.00	0.00	0.00	0.00
1401.1	Strassen und Verkehrswege	0.00	0.00	0.00	0.00	0.00	0.00	0.00	0.00	0.00	0.00	0.00
1402.1	Wasserbau	0.00	0.00	0.00	0.00	0.00	0.00	0.00	0.00	0.00	0.00	0.00
1403.1	Übrige Tiefbauten	-3'553'445.40	-411'916.85	0.00	-3'965'362.25	3'398'574.40	15'558.85	0.00	0.00	0.00	3'414'133.25	-551'229.00
1404.1	Hochbauten	0.00	0.00	0.00	0.00	0.00	0.00	0.00	0.00	0.00	0.00	0.00
1405.1	Waldungen	0.00	0.00	0.00	0.00	0.00	0.00	0.00	0.00	0.00	0.00	0.00
1406.1	Mobilien VV	0.00	0.00	0.00	0.00	0.00	0.00	0.00	0.00	0.00	0.00	0.00
1407.1	Anlagen im Bau VV	43'024.55	99'347.75	0.00	142'372.30	0.00	0.00	0.00	0.00	0.00	0.00	142'372.30
1409.1	Übrige Sachanlagen	0.00	0.00	0.00	0.00	0.00	0.00	0.00	0.00	0.00	0.00	0.00
Total Sachanlagen		-3'510'420.85	-312'569.10	0.00	-3'822'989.95	3'398'574.40	15'558.85	0.00	0.00	0.00	3'414'133.25	-408'856.70

Anhang

Anlagenspiegel - Verwaltungsvermögen

Eigenwirtschaftsbetrieb	Stand	Zugänge (+)	Umgliederungen (+/-)	Stand	Stand	Kumulierte Abschreibungen				Stand	Buchwert	
						01.01.2021	Abgänge (-)	31.12.2021	01.01.2021			Planm. Abschreib.
Abwasserbeseitigung	01.01.2021			31.12.2021	01.01.2021							
Immaterielle Anlagen												
1420.1	Software	0.00	0.00	0.00	0.00	0.00	0.00	0.00	0.00	0.00	0.00	0.00
1421.1	Lizenzen, Nutzungsrechte, Markenrechte	0.00	0.00	0.00	0.00	0.00	0.00	0.00	0.00	0.00	0.00	0.00
1427.1	Immaterielle Anlagen in Realisierung	0.00	0.00	0.00	0.00	0.00	0.00	0.00	0.00	0.00	0.00	0.00
1429.1	Übrige immaterielle Anlagen	0.00	0.00	0.00	0.00	0.00	0.00	0.00	0.00	0.00	0.00	0.00
Total Immaterielle Anlagen		0.00	0.00	0.00	0.00	0.00	0.00	0.00	0.00	0.00	0.00	0.00

Anhang

Anlagenspiegel - Verwaltungsvermögen

Eigenwirtschaftsbetrieb	Stand 01.01.2021	Zugänge (+) Abgänge (-)	Umgliederungen (+/-)	Stand 31.12.2021	Stand 01.01.2021	Kumulierte Abschreibungen				Stand 31.12.2021	Buchwert 31.12.2021	
						Planm. Abschreib.	Ausserplanm. Abschr. / WB	Abgänge (+)	Umgliederungen (+/-)			
Abwasserbeseitigung												
Darlehen												
1440.1	Bund	0.00	0.00	0.00	0.00	0.00	0.00	0.00	0.00	0.00	0.00	0.00
1441.1	Kantone	0.00	0.00	0.00	0.00	0.00	0.00	0.00	0.00	0.00	0.00	0.00
1442.1	Gemeinden, Zweckverbände	0.00	0.00	0.00	0.00	0.00	0.00	0.00	0.00	0.00	0.00	0.00
1443.1	Öffentliche Sozialversicherungen	0.00	0.00	0.00	0.00	0.00	0.00	0.00	0.00	0.00	0.00	0.00
1444.1	Öffentliche Unternehmungen	0.00	0.00	0.00	0.00	0.00	0.00	0.00	0.00	0.00	0.00	0.00
1445.1	Private Unternehmungen	0.00	0.00	0.00	0.00	0.00	0.00	0.00	0.00	0.00	0.00	0.00
1446.1	Private Organisationen o. Erwerbszweck	0.00	0.00	0.00	0.00	0.00	0.00	0.00	0.00	0.00	0.00	0.00
1447.1	Private Haushalte	0.00	0.00	0.00	0.00	0.00	0.00	0.00	0.00	0.00	0.00	0.00
1448.1	Ausland	0.00	0.00	0.00	0.00	0.00	0.00	0.00	0.00	0.00	0.00	0.00
Total Darlehen		0.00	0.00	0.00	0.00	0.00	0.00	0.00	0.00	0.00	0.00	0.00

Anhang

Anlagenspiegel - Verwaltungsvermögen

Eigenwirtschaftsbetrieb	Stand	Zugänge (+)	Umgliederungen (+/-)	Stand	Kumulierte Abschreibungen					Stand	Buchwert	
					01.01.2021	Abgänge (-)	31.12.2021	01.01.2021	Planm. Abschreib.			Ausserplanm. Abschr. / WB
Abwasserbeseitigung	01.01.2021			31.12.2021	01.01.2021							
Beteiligungen, Grundkapitalien												
1450.1	Bund	0.00	0.00	0.00	0.00	0.00	0.00	0.00	0.00	0.00	0.00	0.00
1451.1	Kantone	0.00	0.00	0.00	0.00	0.00	0.00	0.00	0.00	0.00	0.00	0.00
1452.1	Gemeinden, Zweckverbände	0.00	0.00	0.00	0.00	0.00	0.00	0.00	0.00	0.00	0.00	0.00
1453.1	Öffentliche Sozialversicherungen	0.00	0.00	0.00	0.00	0.00	0.00	0.00	0.00	0.00	0.00	0.00
1454.1	Öffentliche Unternehmungen	0.00	0.00	0.00	0.00	0.00	0.00	0.00	0.00	0.00	0.00	0.00
1455.1	Private Unternehmungen	0.00	0.00	0.00	0.00	0.00	0.00	0.00	0.00	0.00	0.00	0.00
1456.1	Private Organisationen o. Erwerbszweck	0.00	0.00	0.00	0.00	0.00	0.00	0.00	0.00	0.00	0.00	0.00
1457.1	Private Haushalte	0.00	0.00	0.00	0.00	0.00	0.00	0.00	0.00	0.00	0.00	0.00
1458.1	Ausland	0.00	0.00	0.00	0.00	0.00	0.00	0.00	0.00	0.00	0.00	0.00
Total Beteiligungen		0.00	0.00	0.00	0.00	0.00	0.00	0.00	0.00	0.00	0.00	0.00

Anhang

Anlagenspiegel - Verwaltungsvermögen

Eigenwirtschaftsbetrieb	Stand	Zugänge (+)	Umgliederungen (+/-)	Stand	Stand	Kumulierte Abschreibungen					Buchwert	
						01.01.2021	Abgänge (-)	31.12.2021	01.01.2021	Planm. Abschreib.		Ausserplanm. Abschr. / WB
Abwasserbeseitigung	01.01.2021			31.12.2021	01.01.2021						31.12.2021	31.12.2021
Investitionsbeiträge												
1460.1	Bund	0.00	0.00	0.00	0.00	0.00	0.00	0.00	0.00	0.00	0.00	0.00
1461.1	Kantone	0.00	0.00	0.00	0.00	0.00	0.00	0.00	0.00	0.00	0.00	0.00
1462.1	Gemeinden, Zweckverbände	2'854'172.96	94'779.85	0.00	2'948'952.81	-2'532'629.96	-22'728.85	0.00	0.00	0.00	-2'555'358.81	393'594.00
1463.1	Öffentliche Sozialversicherungen	0.00	0.00	0.00	0.00	0.00	0.00	0.00	0.00	0.00	0.00	0.00
1464.1	Öffentliche Unternehmungen	0.00	0.00	0.00	0.00	0.00	0.00	0.00	0.00	0.00	0.00	0.00
1465.1	Private Unternehmungen	0.00	0.00	0.00	0.00	0.00	0.00	0.00	0.00	0.00	0.00	0.00
1466.1	Private Organisationen o. Erwerbszweck	0.00	0.00	0.00	0.00	0.00	0.00	0.00	0.00	0.00	0.00	0.00
1467.1	Private Haushalte	0.00	0.00	0.00	0.00	0.00	0.00	0.00	0.00	0.00	0.00	0.00
1468.1	Ausland	0.00	0.00	0.00	0.00	0.00	0.00	0.00	0.00	0.00	0.00	0.00
1469.1	Investitionsbeiträge an Anlagen im Bau	0.00	0.00	0.00	0.00	0.00	0.00	0.00	0.00	0.00	0.00	0.00
Total Investitionsbeiträge		2'854'172.96	94'779.85	0.00	2'948'952.81	-2'532'629.96	-22'728.85	0.00	0.00	0.00	-2'555'358.81	393'594.00
Total Verwaltungsvermögen		-656'247.89	-217'789.25	0.00	-874'037.14	865'944.44	-7'170.00	0.00	0.00	0.00	858'774.44	-15'262.70

Anhang

Anlagenspiegel - Verwaltungsvermögen

Eigenwirtschaftsbetrieb Fernwärmebetrieb Energie, Übriges	Anschaffungswerte				Kumulierte Abschreibungen						Buchwert 31.12.2021	
	Stand 01.01.2021	Zugänge (+) Abgänge (-)	Umglie- derungen (+/-)	Stand 31.12.2021	Stand 01.01.2021	Planm. Abschreib.	Ausserplanm. Abschr. / WB	Abgänge (+)	Umglie- derungen (+/-)	Stand 31.12.2021		
Sachanlagen VV												
1400.1	Grundstücke	0.00	0.00	0.00	0.00	0.00	0.00	0.00	0.00	0.00	0.00	0.00
1401.1	Strassen und Verkehrswege	0.00	0.00	0.00	0.00	0.00	0.00	0.00	0.00	0.00	0.00	0.00
1402.1	Wasserbau	0.00	0.00	0.00	0.00	0.00	0.00	0.00	0.00	0.00	0.00	0.00
1403.1	Übrige Tiefbauten	3'828'615.90	0.00	0.00	3'828'615.90	-1'465'803.90	-177'126.00	0.00	0.00	0.00	-1'642'929.90	2'185'686.00
1404.1	Hochbauten	0.00	0.00	0.00	0.00	0.00	0.00	0.00	0.00	0.00	0.00	0.00
1405.1	Waldungen	0.00	0.00	0.00	0.00	0.00	0.00	0.00	0.00	0.00	0.00	0.00
1406.1	Mobilien VV	0.00	0.00	0.00	0.00	0.00	0.00	0.00	0.00	0.00	0.00	0.00
1407.1	Anlagen im Bau VV	0.00	0.00	0.00	0.00	0.00	0.00	0.00	0.00	0.00	0.00	0.00
1409.1	Übrige Sachanlagen	0.00	0.00	0.00	0.00	0.00	0.00	0.00	0.00	0.00	0.00	0.00
Total Sachanlagen		3'828'615.90	0.00	0.00	3'828'615.90	-1'465'803.90	-177'126.00	0.00	0.00	0.00	-1'642'929.90	2'185'686.00

Anhang

Anlagenspiegel - Verwaltungsvermögen

Eigenwirtschaftsbetrieb Fernwärmebetrieb Energie, Übriges	Stand 01.01.2021	Anschaffungswerte			Stand 31.12.2021	Stand 01.01.2021	Kumulierte Abschreibungen				Stand 31.12.2021	Buchwert 31.12.2021	
		Zugänge (+) Abgänge (-)	Umglie- der- ungen (+/-)	Stand			Planm. Abschreib.	Ausserplanm. Abschr. / WB	Abgänge (+)	Umglie- der- ungen (+/-)			Stand
Immaterielle Anlagen													
1420.1 Software	0.00	0.00	0.00	0.00	0.00	0.00	0.00	0.00	0.00	0.00	0.00	0.00	0.00
1421.1 Lizenzen, Nutzungsrechte, Markenrechte	0.00	0.00	0.00	0.00	0.00	0.00	0.00	0.00	0.00	0.00	0.00	0.00	0.00
1427.1 Immaterielle Anlagen in Realisierung	0.00	0.00	0.00	0.00	0.00	0.00	0.00	0.00	0.00	0.00	0.00	0.00	0.00
1429.1 Übrige immaterielle Anlagen	0.00	0.00	0.00	0.00	0.00	0.00	0.00	0.00	0.00	0.00	0.00	0.00	0.00
Total Immaterielle Anlagen	0.00	0.00	0.00	0.00	0.00	0.00	0.00	0.00	0.00	0.00	0.00	0.00	0.00

Anhang

Anlagenspiegel - Verwaltungsvermögen

Eigenwirtschaftsbetrieb Fernwärmebetrieb Energie, Übriges	Anschaffungswerte				Kumulierte Abschreibungen						Buchwert 31.12.2021
	Stand 01.01.2021	Zugänge (+) Abgänge (-)	Umglie- derungen (+/-)	Stand 31.12.2021	Stand 01.01.2021	Planm. Abschreib.	Ausserplanm. Abschr. / WB	Abgänge (+)	Umglie- derungen (+/-)	Stand 31.12.2021	
Darlehen											
1440.1 Bund	0.00	0.00	0.00	0.00	0.00	0.00	0.00	0.00	0.00	0.00	0.00
1441.1 Kantone	0.00	0.00	0.00	0.00	0.00	0.00	0.00	0.00	0.00	0.00	0.00
1442.1 Gemeinden, Zweckverbände	0.00	0.00	0.00	0.00	0.00	0.00	0.00	0.00	0.00	0.00	0.00
1443.1 Öffentliche Sozialversicherungen	0.00	0.00	0.00	0.00	0.00	0.00	0.00	0.00	0.00	0.00	0.00
1444.1 Öffentliche Unternehmungen	0.00	0.00	0.00	0.00	0.00	0.00	0.00	0.00	0.00	0.00	0.00
1445.1 Private Unternehmungen	0.00	0.00	0.00	0.00	0.00	0.00	0.00	0.00	0.00	0.00	0.00
1446.1 Private Organisationen o. Erwerbszweck	0.00	0.00	0.00	0.00	0.00	0.00	0.00	0.00	0.00	0.00	0.00
1447.1 Private Haushalte	0.00	0.00	0.00	0.00	0.00	0.00	0.00	0.00	0.00	0.00	0.00
1448.1 Ausland	0.00	0.00	0.00	0.00	0.00	0.00	0.00	0.00	0.00	0.00	0.00
Total Darlehen	0.00	0.00	0.00	0.00	0.00	0.00	0.00	0.00	0.00	0.00	0.00

Anhang

Anlagenspiegel - Verwaltungsvermögen

Eigenwirtschaftsbetrieb Fernwärmebetrieb Energie, Übriges	Anschaffungswerte				Kumulierte Abschreibungen						Buchwert 31.12.2021
	Stand 01.01.2021	Zugänge (+) Abgänge (-)	Umglie- der- ungen (+/-)	Stand 31.12.2021	Stand 01.01.2021	Planm. Abschreib.	Ausserplanm. Abschr. / WB	Abgänge (+)	Umglie- der- ungen (+/-)	Stand 31.12.2021	
Beteiligungen, Grundkapitalien											
1450.1 Bund	0.00	0.00	0.00	0.00	0.00	0.00	0.00	0.00	0.00	0.00	0.00
1451.1 Kantone	0.00	0.00	0.00	0.00	0.00	0.00	0.00	0.00	0.00	0.00	0.00
1452.1 Gemeinden, Zweckverbände	0.00	0.00	0.00	0.00	0.00	0.00	0.00	0.00	0.00	0.00	0.00
1453.1 Öffentliche Sozialversicherungen	0.00	0.00	0.00	0.00	0.00	0.00	0.00	0.00	0.00	0.00	0.00
1454.1 Öffentliche Unternehmungen	0.00	0.00	0.00	0.00	0.00	0.00	0.00	0.00	0.00	0.00	0.00
1455.1 Private Unternehmungen	0.00	0.00	0.00	0.00	0.00	0.00	0.00	0.00	0.00	0.00	0.00
1456.1 Private Organisationen o. Erwerbszweck	0.00	0.00	0.00	0.00	0.00	0.00	0.00	0.00	0.00	0.00	0.00
1457.1 Private Haushalte	0.00	0.00	0.00	0.00	0.00	0.00	0.00	0.00	0.00	0.00	0.00
1458.1 Ausland	0.00	0.00	0.00	0.00	0.00	0.00	0.00	0.00	0.00	0.00	0.00
Total Beteiligungen	0.00	0.00	0.00	0.00	0.00	0.00	0.00	0.00	0.00	0.00	0.00

Anhang

Anlagenspiegel - Verwaltungsvermögen

Eigenwirtschaftsbetrieb Fernwärmebetrieb Energie, Übriges	Anschaffungswerte				Kumulierte Abschreibungen						Buchwert 31.12.2021
	Stand 01.01.2021	Zugänge (+) Abgänge (-)	Umglie- der- ungen (+/-)	Stand 31.12.2021	Stand 01.01.2021	Planm. Abschreib.	Ausserplanm. Abschr. / WB	Abgänge (+)	Umglie- der- ungen (+/-)	Stand 31.12.2021	
Investitionsbeiträge											
1460.1 Bund	0.00	0.00	0.00	0.00	0.00	0.00	0.00	0.00	0.00	0.00	0.00
1461.1 Kantone	0.00	0.00	0.00	0.00	0.00	0.00	0.00	0.00	0.00	0.00	0.00
1462.1 Gemeinden, Zweckverbände	0.00	0.00	0.00	0.00	0.00	0.00	0.00	0.00	0.00	0.00	0.00
1463.1 Öffentliche Sozialversicherungen	0.00	0.00	0.00	0.00	0.00	0.00	0.00	0.00	0.00	0.00	0.00
1464.1 Öffentliche Unternehmungen	0.00	0.00	0.00	0.00	0.00	0.00	0.00	0.00	0.00	0.00	0.00
1465.1 Private Unternehmungen	0.00	0.00	0.00	0.00	0.00	0.00	0.00	0.00	0.00	0.00	0.00
1466.1 Private Organisationen o. Erwerbszweck	0.00	0.00	0.00	0.00	0.00	0.00	0.00	0.00	0.00	0.00	0.00
1467.1 Private Haushalte	0.00	0.00	0.00	0.00	0.00	0.00	0.00	0.00	0.00	0.00	0.00
1468.1 Ausland	0.00	0.00	0.00	0.00	0.00	0.00	0.00	0.00	0.00	0.00	0.00
1469.1 Investitionsbeiträge an Anlagen im Bau	0.00	0.00	0.00	0.00	0.00	0.00	0.00	0.00	0.00	0.00	0.00
Total Investitionsbeiträge	0.00	0.00	0.00	0.00	0.00	0.00	0.00	0.00	0.00	0.00	0.00
Total Verwaltungsvermögen	3'828'615.90	0.00	0.00	3'828'615.90	-1'465'803.90	-177'126.00	0.00	0.00	0.00	-1'642'929.90	2'185'686.00

Anhang

Beteiligungsspiegel

Name Sitz	Rechtsform	Rechnungs- legungsnorm	Funktion	Tätigkeits- gebiet	Nominalka- pital (100%)	Eigentums- anteil	Stimmanteil Exekutive	Stimmanteil Legislative	Spezifische Risiken	Anschaff- ungswert	Buchwert 31.12.2021
Bilanzierte Beteiligungen im Verwaltungsvermögen											
Alterszentrum im Geeren, Seuzach (AZIG)	Zweckverband	HRM2		4125 Alters- und Pflegeheim	16'009'466.00	9.224	9.09	0 keine		0	1'476'707.00
Zivilschutz Winterthur-Land	Zweckverband	HRM2		1500 Sicherheit	215'996.00	15.73	11.1	0 keine		0	33'978.00
Theater Winterthur AG	Aktiengesellschaft	OR		3290 Kultur	2'036'000.00	0.25	0.25	0 keine		5'000.00	5'000.00
Total Beteiligungen im Verwaltungsvermögen											1'515'685.00
Nicht bilanzierte Beteiligungen und Verträge											
Kläranlageverband ARA Pfungen	Zweckverband	HRM2		7201 Abwasser	0	0	20	0 keine			
Fachstelle Erwachsenenschutz Winterthur Land	Zweckverband	HRM2		220 Soziales	0	0	5.56	0 keine			
KOWU	Zweckverband	HRM2		7300 Kehricht, Altstoff- u. Kadaversammeldienst Organisation	0	0	7.14	0 keine			
Regionalplanung W'thur u. Umgebung RWU	Zweckverband	HRM2		7900 Fördert geordnete räumliche Entwicklung im Verbandsgebiet	0	0	4.35	0 keine			
Spitex RegioSeuzach	Verein	OR		4215 Spitex-Dienst gem. Leistungsvereinbarung	0	0	0	0 keine			
Soziale Dienste Stadt Winterthur	Keine Zuordnung	Keine Zuordnung		5730 Leistungsvereinbarung Asylwaser	0	0	0	0 keine			
Besuchsdienst Hettlingen	Keine Zuordnung	keine Zuordnung		5790 Trägerschaftsvereinbarung Gemeinde Hettlingen	0	0	0	0 keine			
Betreibungsamt Kreis Seuzach	Keine Zuordnung	keine Zuordnung		1400 Anschlussvertrag Schulseintreibung	0	0	0	0 keine			
Jugendfachstelle Seuzach	Keine Zuordnung	keine Zuordnung		5440 Vereinbarung Jugendtreffbetreuung	0	0	0	0 keine			
Suchtpräventionsstelle Winterthur	Keine Zuordnung	keine Zuordnung		4310 Leistungsvereinbarung Suchtprävention	0	0	0	0 Beitrag pro EW			
Zivilstandsamt Winterthur	Keine Zuordnung	HRM		1400 Zivilstandskreis	0	0	0	0 keine			
Stadt Winterthur	Keine Zuordnung	keine Zuordnung		1400 Anschlussvertrag KESB Winterthur-Andelfingen	0	0	0	0 Beitrag pro EW			
AJB Winterthur	Keine Zuordnung	keine Zuordnung		5440 Anschlussvertrag BIZ und KIZ	0	0	0	0 keine			
House of Winterthur	Vereinbarung	keine Zuordnung		120	0	0	0	0 Beitrag pro EW			

Anhang

Ausgewählte Positionen des Fremdkapitals

Konto	Bezeichnung	Buchwert 01.01.2021	Veränderung im Rechnungsjahr	Buchwert 31.12.2021
2011	Kurzfristige Finanzverbindlichkeiten	4'500'000.00	-2'000'000.00	2'500'000.00
	Darlehen, 0.1% ab 30 Tagen kündbar	1'000'000.00	-1'000'000.00	0.00
	Darlehen, 0.0%, Verfall 28.02.2022	3'500'000.00	-1'000'000.00	2'500'000.00
206x	Langfristige Finanzverbindlichkeiten	3'000'000.00		3'000'000.00
	Darlehen ZKB, Verfall 17.12.2023, 1.68%	3'000'000.00	0.00	3'000'000.00
	Fälligkeitsstatistik:			
	1 bis 2 Jahre			3'000'000.00
	2 bis 5 Jahre			0.00
	über 5 Jahre			0.00
	Total			3'000'000.00
	Gewichteter Durchschnittzinssatz der langfristigen Finanzverbindlichkeiten in %			1.68%

Anhang

Gewährleistungsspiegel / Eventualverbindlichkeiten

Name Sitz	Art der Verpflichtung	Datum	Verfallzeit	Verpflichtung Betrag	Eigentümer, wesentl. Miteigentümer	Spezifische zus. Angaben	Zahlungsströme im Rechnungsjahr
Eventualverbindlichkeiten (Bürgschaften, Garantieverpflichtungen, Defizitgarantien etc.)							
Beamtenversicherungskasse d. Kt. ZH	Nachschusspflicht im Falle einer Unterdeckung bei Austritt aus BVK				privatrechtliche Unternehmung	Deckungsgrad per 31.12.21: 111,6%	446'049.75
Weitere Verpflichtungen (Altlasten, Konventionalstrafen)							
							446'049.75

Anhang

Rückstellungsspiegel

Kurzfristige Rückstellungen		Stand 01.01.2021	Bildung inkl. Erhöhung (+)	Verwendung (-)	Auflösung (-)	Umbuchung (+/-)	Stand 31.12.2021	Begründung
2050	Mehrleistungen des Personals	45'000.00	10'000.00	0.00	0.00	0.00	55'000.00	A
2051	Andere Ansprüche des Personals	0.00	0.00	0.00	0.00	0.00	0.00	
2052	Prozesse	0.00	0.00	0.00	0.00	0.00	0.00	
2053	Nicht versicherte Schäden	0.00	0.00	0.00	0.00	0.00	0.00	
2054	Bürgschaften und Garantieleistungen	0.00	0.00	0.00	0.00	0.00	0.00	
2055	Übrige betriebliche Tätigkeit	0.00	0.00	0.00	0.00	0.00	0.00	
2056	Vorsorgeverpflichtungen	0.00	0.00	0.00	0.00	0.00	0.00	
2057	Finanzaufwand	0.00	0.00	0.00	0.00	0.00	0.00	
2058	Investitionsrechnung	30'344.50	0.00	0.00	0.00	0.00	30'344.50	B
2059	Übrige Rückstellungen	124'758.00	43'231.00	-124'758.00	0.00	0.00	43'231.00	C
2059	Übrige Rückstellungen	0.00	475.45	0.00	0.00	0.00	475.45	D
Total kurzfristige Rückstellungen		200'102.50	53'231.00	-124'758.00	0.00	0.00	129'050.95	

Begründungen der kurzfristigen Rückstellungen

		Konto ER / IR	Buchwert 31.12.2021
A	Effektive Stunden und Ferienguthaben abgerechnet	2'050.00	55'000.00
B	Rückstellung Föhrenstrasse, Kompensation Fruchtfolgefläche	2058.60	30'344.50
C	Abgrenzung Ressourcenzuschussanteil Sekundarschule Seuzach	2059.20	43'231.00
D	Abgrenzung Nachforderung MWST Triagestelle GAZ	2059.00	475.45
Total kurzfristige Rückstellungen			129'050.95

Anhang

Rückstellungsspiegel

Langfristige Rückstellungen		Stand 01.01.2021	Bildung inkl. Erhöhung (+)	Verwendung (-)	Auflösung (-)	Umbuchung (+/-)	Stand 31.12.2021	Begründung
2081	Ansprüche des Personals	0.00	0.00	0.00	0.00	0.00	0.00	
2082	Prozesse	0.00	0.00	0.00	0.00	0.00	0.00	
2083	Nicht versicherte Schäden	0.00	0.00	0.00	0.00	0.00	0.00	
2084	Bürgschaften und Garantieleistungen	0.00	0.00	0.00	0.00	0.00	0.00	
2085	Übrige betriebliche Tätigkeit	0.00	0.00	0.00	0.00	0.00	0.00	
2086	Vorsorgeverpflichtungen	0.00	0.00	0.00	0.00	0.00	0.00	
2087	Finanzaufwand	0.00	0.00	0.00	0.00	0.00	0.00	
2088	Investitionsrechnung	0.00	0.00	0.00	0.00	0.00	0.00	
2089	Übrige Rückstellungen	58'225.00	66'000.00	0.00	-58'225.00	0.00	66'000.00	A
Total langfristige Rückstellungen		58'225.00	66'000.00	0.00	-58'225.00	0.00	66'000.00	

Begründungen der langfristigen Rückstellungen

		Konto ER / IR	Buchwert 31.12.2021
A	Abgrenzung Ressourcenzuschussanteil Sekundarschule Seuzach	2'089.20	66'000.00
Total langfristige Rückstellungen			66'000.00

Anhang

Eigenkapitalnachweis

Veränderungen	Stand 01.01.2021	Spezialfinanzierungen im Eigenkapital		Fonds		Rücklagen		Vorfinanzierungen		Finanzpolitische Reserve		Marktwertreserve Finanzinstrumente Veränderung	Jahresergebnis		Stand 31.12.2021
		Einlage	Entnahme	Einlage	Entnahme	Einlage	Entnahme	Einlage	Entnahme	Einlage	Entnahme		Ertragsü.	Aufwandü.	
2900 Spezialfinanzierungen im EK	4'566'775.42	133'759.26	-142'095.75												4'558'438.93
Spezialfinanzierung Wasserwerk	1'371'694.07		-111'313.40												1'260'380.67
Spezialfinanzierung Abwasserbeseitigung	2'774'742.51	91'078.21													2'865'820.72
Spezialfinanzierung Abfallwirtschaft	23'138.66		-30'782.35												-7'643.69
Spezialfinanzierung Fernwärme	397'200.18	42'681.05													439'881.23
2910 Fonds im EK															
2920 Rücklagen der Globalbudgetbereiche															
2930 Vorfinanzierungen															
2940 Finanzpolitische Reserve	500'000.00														500'000.00
Finanzpolitische Reserve	500'000.00														500'000.00
2961 Marktwertreserve auf Finanzinstrumenten															
2990 Jahresergebnis													918'508.04		918'508.04
Jahresergebnis													918'508.04		918'508.04
2999 Kumulierte Ergebnisse der Vorjahre	12'415'315.82														12'415'315.82
Kumulierte Ergebnisse der Vorjahre	12'415'315.82														12'415'315.82
Total	17'482'091.24	133'759.26	-142'095.75										1'197'998.53		18'392'262.79

Anhang

Sonderrechnungen

Art	Legat, Schenkung
Bezeichnung, Konto	Zweckgebundene Zuwendung für gemeinnützige Zwecke, 2092.00
Zweck	Gemeinnützige Zwecke und Unterstützung hilfsbedürftiger Personen

Erfolgsrechnung 2021

				Aufwand	Ertrag
Ertrag	Zinsertrag	Kapital	125'201.85		
		Zinssatz % (Verzinsung gemäss Beschluss)	0.00%		0.00
	Übrige Erträge	Spende			2'000.00
Aufwand				0.00	
				0.00	
Total Aufwand / Ertrag				0.00	2'000.00
Ertragsüberschuss (+) / Aufwandüberschuss (-)					2'000.00

Abschluss

		Vermögensveränderung
Vermögen Anfang Rechnungsjahr		125'201.85
Ertragsüberschuss (+) / Aufwandüberschuss (-)		2'000.00
Vermögen Ende Rechnungsjahr		127'201.85

Bilanz per 31.12.2021

		Aktiven	Passiven
Kapital		0.00	
Guthaben bei Politischer Gemeinde		0.00	
		0.00	
Aktivenüberschuss = Vermögen			127'201.85
Total		0.00	127'201.85

Anhang

Kennzahlen

Regel: Zur Beurteilung der Veränderung des Eigenkapitals, der Zinsbelastung und der Investitionen werden folgende Kennzahlen ausgewiesen (§ 94 GG).

Eigenkapitalquote

Die Eigenkapitalquote gibt Auskunft über die Kapitalstruktur der Gemeinde. Sie zeigt, zu welchem Anteil die Aktiven selber finanziert sind. Ein höheres Eigenkapital bedeutet mehr Handlungsspielraum der Gemeinde und eine bessere Bonität gegenüber den Kreditgebern.

Richtwerte
> 25 % genügend
< 25 % ungenügend

2019	2020	2021	2022	2023	2024	2025	2026	2027	2028	Ø
49%	40%	52%	0%	0%	0%	0%	0%	0%	0%	47%

Zinsbelastungsquote

Die Zinsbelastungsquote informiert über das Verhältnis der Zinsen zum laufenden Ertrag. Sie zeigt, wie gut die Gemeinde ihre Verpflichtungen gegenüber den Kreditgebern erfüllen kann. Die Tragbarkeitsberechnung erfolgt zu einem durchschnittlichen Zinssatz von 5 %.

Richtwerte
< 5 % genügend
> 5 % ungenügend

2019	2020	2021	2022	2023	2024	2025	2026	2027	2028	Ø
0%	0%	0%	0%	0%	0%	0%	0%	0%	0%	0%

Investitionsanteil

Der Investitionsanteil zeigt das Ausmass der Investitionstätigkeit an. Er gibt an, welcher Anteil der gesamten Ausgaben einer Gemeinde für Investitionen in die Infrastruktur eingesetzt wird.

Richtwerte
> 10 % genügend
< 10 % ungenügend

2019	2020	2021	2022	2023	2024	2025	2026	2027	2028	Ø
12%	9%	5%								9%

Anhang

Finanzkennzahlen

	Rechnung 2021	Budget 2021	Rechnung 2020	Richtwerte
Anzahl Einwohner	3'124	3'320	3'099	
Steuerfuss	80%	80%	80%	
Steuerkraft pro Einwohner (eigene Berechnung)	3'621	3'391	3'503	
Selbstfinanzierungsgrad	n.a.	27%	161%	> 100 % ideal 80 - 100 % gut bis vertretbar 50 - 80 % problematisch < 50 % ungenügend
Anteil der Nettoinvestitionen, der aus eigenen Mitteln finanziert werden kann.				
Zinsbelastungsanteil	0%	0%	0%	0 - 4 % gut 4 - 9 % genügend > 9 % schlecht
Anteil des laufenden Ertrags, welcher durch den Nettozinsaufwand gebunden ist.				
Nettoverschuldungsquotient	n.a.	n.a.	n.a.	< 100 % gut 100 - 150 % genügend > 150 % schlecht
Anteil der direkten Steuern der natürlichen und juristischen Personen, der erforderlich wäre, um die Nettoschuld abzutragen.				
Nettoschuld I pro Einwohnerin und Einwohner	-2'698	-	-2'129	< 0 Fr. Nettovermögen 1 - 1'000 Fr. geringe Verschuldung 1'001 - 2'500 Fr. mittlere Verschuldung 2'501 - 5'000 Fr. hohe Verschuldung > 5'000 Fr. sehr hohe Verschuldung
Verschuldung pro Einwohnerin und Einwohner in Franken.				

Anhang

Gebundene Ausgabenbeschlüsse

Kreditbeschluss							Jahresrechnung 2021						
Datum	Brutto Netto	Kredit Fr.	Konto ER Konto IR	Bezeichnung	Ausgaben kumuliert bis 2020	Einnahmen kumuliert bis 2020	Ausgaben	Einnahmen	Ausgaben kumuliert bis 2021	Einnahmen kumuliert bis 2021	Abweichung bewilligter Kredit	Abrechnung Datum	Organ
16.08.2021	Brutto	635'000.00	1.3412.5030.00	Freibad Sofortmassnahmen	0.00	0.00	62'085.10	0.00	62'085.10	0.00	-572'914.90		GR

Ausweis der vom Gemeinderat als gebunden erklärten Ausgaben über dessen Kompetenzlimite gemäss Gemeindeordnung.

Jahresrechnung - Details zum Finanzbericht

Erfolgsrechnung

Abweichungen über Fr. 5'000 oder 20% werden dokumentiert, ausser Interne Verrechnungen und Abschreibungen

Erläuterungen zur Erfolgsrechnung

0 Allgemeine Verwaltung				
<i>Einnahmen Baugebühren periodengerecht 2021, die Aufwendungen betreffen aber die BG 2017 - 2021, eine Abgrenzung ist unmöglich. Neue IT-Kostenverbuchung gem. GAZ Mai 21, somit Vergleich unmöglich.</i>				
		Rechnung 2021	Budget 2021	Abweichung
0110	Legislative			
3102.00	Drucksachen, Publikationen	9'770.75	4'000.00	5'770.75 Zusätzlich kommunale Abstimmung (nGO und Witerig) vom 28.11.2021
0120	Exekutive			
3130.03	Auslagen für Anlässe, Empfänge, Ehrungen	15'794.35	20'400.00	-4'605.65 nur 1 Tag Klausur (keine Übernachtung etc.)
0210	Finanz- und Steuerverwaltung			
3130.00	Dienstleistungen Dritter	22'413.10	15'000.00	7'413.10 Neue Vorgaben IT-Verbuchungen durch GAZ
3133.00	Informatik-Nutzungsaufwand	21'259.60	11'700.00	9'559.60 Neue Vorgaben IT-Verbuchungen durch GAZ
3158.00	Unterhalt immaterielle Anlagen	6'034.65	36'200.00	-30'165.35 Neue Vorgaben IT-Verbuchungen durch GAZ
3612.00	Entschädigungen an Gemeinden und Zweckverbände	9'494.50	15'500.00	-6'005.50 Tiefere Kosten für Scanning der Steuererklärungen
0220	Allgemeine Dienste, übrige			
3010.00	Löhne des Verwaltungs- und Betriebspersonals	643'975.10	671'500.00	-27'524.90 Abgrenzung Personalaufwand
3102.00	Drucksachen, Publikationen	3'294.35		3'294.35 Amtliche Ausschreibungen Baugesuche
3118.00	Anschaffungen immaterielle Anlagen	33'952.90	22'600.00	11'352.90 Neue Vorgaben IT-Verbuchungen durch GAZ
3130.00	Dienstleistungen Dritter	19'824.55	8'000.00	11'824.55 Neue Vorgaben IT-Verbuchungen durch GAZ / Einmalauslage "Notüberlauf Sickerschacht"
3132.00	Honorare externe Berater, Gutachter, Fachexperten usw.	153'953.65	70'000.00	83'953.65 Periodengerechte Abgrenzung nicht möglich (Baugesuche 2017-2021)
3158.00	Unterhalt immaterielle Anlagen	381.90	24'200.00	-23'818.10 Neue Vorgaben IT-Verbuchungen durch GAZ
0290	Verwaltungsliegenschaften, n.a.g.			
3120.00	Ver- und Entsorgung Liegenschaften VV	17'417.35	23'200.00	-5'782.65 Kosten für Stationsstrasse 2 unter 0291 verbucht
3131.00	Planungen und Projektierungen Dritter	2'000.00	14'000.00	-12'000.00 Geringer Kosten Immobilienstrategie und allgemeine Planerleistungen nicht nötig
0291	Stationsstrasse 2			
3120.00	Ver- und Entsorgung Liegenschaften VV	8'801.60	2'300.00	6'501.60 Siehe Funktion 0290
4470.01	Mietzinse	-32'070.00	-15'600.00	-16'470.00 Miete Kita Lundy, Erlass unter 5451.3636.00 verbucht
ÖFFENTLICHE ORDNUNG UND SICHERHEIT				
<i>Infolge CV-19 wurden mehr ID ausgestellt (nicht Pass/ID beim Kanton). Umbuchung der Schiessanlage Witerig als Anschlussvertrag nach Urnenabstimmung. Tiefere Kosten für KESB, bewilligte Entnahme für Kosten Zivilschutzbauten aus Fonds.</i>				
		Rechnung 2021	Budget 2021	Abweichung
1400	Allgemeines Rechtswesen (allgemein)			
3601.00	Ertragsanteile an Kantone und Konkordate	13'846.70	1'000.00	12'846.70 Zunahme von ID Anträgen (keine Passanträge beim Kanton)
3612.03	Entschädigung an KESB	101'654.00	112'000.00	-10'346.00 6% Tiefere Kosten als budgetiert
4210.00	Gebühren für Amtshandlungen	-47'923.61	-42'000.00	-5'923.61 Mehreinnahmen von ID-Anträgen
1500	Feuerwehr			
3132.00	Honorare externe Berater, Gutachter, Fachexperten usw.	5'660.30		5'660.30 Feuerpolizeiliche Bauberatung, Neue Verbuchung
3690.00	Übriger Transferanteil	164'619.85	173'900.00	-9'280.15 Tieferer Kostenanteil Regional Feuerwehr
1610	Militärische Verteidigung			
3612.00	Entschädigungen an Gemeinden und Zweckverbände		12'750.00	-12'750.00 Neu Anschlussvertrag gem. Urnenabstimmung

3690.00 Übriger Transferanteil 5'802.30 5'802.30 Anteil an Schiessanlage Witerig

BILDUNG

2

Reduktion einer Kindergartenklasse, infolge CV-19 weniger Weiterbildungen, keine Klassenlager etc., Verschiebungen auf das Jahr 2022. Mehrkosten für Spuktest, Proben und Desinfektionsmaterial.

		Rechnung 2021	Budget 2021	Abweichung
2110	Kindergarten			
3020.00	Löhne der Lehrpersonen	13'317.10	31'700.00	-18'382.90 Geringere Vikariats und Klassenassistentkosten
3055.00	AG-Beiträge an Krankentaggeldversicherungen	6'317.60	500.00	5'817.60 AG-Beiträge von Kantonal Angestellten
3090.00	Aus- und Weiterbildung des Personals	2'125.00	6'800.00	-4'675.00 Aufgrund CV-19 weniger WB
3611.00	Entschädigungen an Kantone und Konkordate	419'535.15	450'500.00	-30'964.85 Reduktion Kindergartenklasse
2120	Primarstufe			
3020.00	Löhne der Lehrpersonen	350'022.65	277'100.00	72'922.65 Verlagerung Vikariatskosten von Kto. 3611.00/Krankheitsfälle
3020.09	Erstattung von Lohn der Lehrpersonen	-15'934.00		-15'934.00 Vergütung Krankentaggeld
3090.00	Aus- und Weiterbildung des Personals	18'672.60	53'100.00	-34'427.40 Aufgrund CV-19 weniger WB
3104.00	Lehrmittel/Schulmaterial	85'313.03	118'500.00	-33'186.97 Abbau Lagerbestand und Einhaltung von Klassenbudget
3118.00	Anschaffungen immaterielle Anlagen	19'483.45	13'400.00	6'083.45 Neue Vorgaben IT-Verbuchungen durch GAZ
3151.00	Unterhalt Apparate, Maschinen, Geräte, Fahrzeuge, Werkzeuge	2'596.30	8'000.00	-5'403.70 Keine Reparaturen an Instrumenten / Klaviere Nähmaschinenreparaturen / Service nicht notwendig
3158.00	Unterhalt immaterielle Anlagen	26'525.30	23'000.00	3'525.30 Neue Vorgaben IT-Verbuchungen durch GAZ Überprüfung Netzwerke, Beschluss SP (2'660.-) ausserhalb Budget.
3161.00	Mieten, Benützungskosten Mobilien	14'393.15	27'000.00	-12'606.85 Tiefere Kosten Kopierer
3171.00	Exkursionen, Schulreisen und Lager	27'270.00	83'500.00	-56'230.00 Aufgrund CV-19 keine Klassenlager, weniger Exkursionen
3611.00	Entschädigungen an Kantone und Konkordate	1'896'606.55	1'949'700.00	-53'093.45 Verlagerung Vikariatskosten auf Kto. 3020.00
2140	Musikschulen			
4612.00	Entschädigungen von Gemeinden und Zweckverbänden	-68'878.20	-77'000.00	8'121.80 Weniger Schüler von Oberstufe als budgetiert
2170	Schulliegenschaften			
3000.00	Entschädigungen, Tag- und Sitzungsgelder an Behörden und Kommissionen	6'000.00		6'000.00 Vergütung unter Konto 4260
3010.00	Löhne des Verwaltungs- und Betriebspersonals	355'272.40	334'000.00	21'272.40 Krankheitsbedingte Ausfälle
3010.09	Erstattung von Lohn des Verwaltungs- und Betriebspersonals	-14'419.00		-14'419.00 Rückerstattung Krankentaggeld
3101.00	Betriebs-, Verbrauchsmaterial	32'418.05	27'000.00	5'418.05 Aufgrund CV-19 mehr Desinfektionsmaterial
3119.00	Anschaffung übrige nicht aktivierbare Anlagen	799.00	7'100.00	-6'301.00 Keine Möbelanschaffungen, bestehende verwendet
3130.00	Dienstleistungen Dritter	21'562.70	27'900.00	-6'337.30 Tiefere Fremdkosten
3131.00	Planungen und Projektierungen Dritter	1'918.40	7'000.00	-5'081.60 Aufgrund CV-19 keine Sanierungsplanungen Neue Feuerwehrläne ins 2022 verschoben
3144.00	Unterhalt Hochbauten, Gebäude	139'150.75	163'500.00	-24'349.25 Sanierung Böden und Entwässerung im Kiga 31 auf 2022 verschoben (30'000.-)
4260.00	Rückerstattungen und Kostenbeteiligungen Dritter	-18'995.45	-10'600.00	-8'395.45 Siehe Konto 3000.00
2180	Tagesbetreuung			
3020.00	Löhne der Lehrpersonen	260'228.60	279'400.00	-19'171.40 Aufgrund CV-19
3130.00	Dienstleistungen Dritter		5'000.00	-5'000.00 Keine Dokumentenüberarbeitung
4260.00	Rückerstattungen und Kostenbeteiligungen Dritter	-261'437.00	-312'000.00	50'563.00 Aufgrund CV-19
2190	Schulleitung			
3000.00	Entschädigungen, Tag- und Sitzungsgelder an Behörden und Kommissionen	142'595.75	123'600.00	18'995.75 Mehraufwendungen für Spuktest und Proben
3090.00	Aus- und Weiterbildung des Personals	4'778.40	13'200.00	-8'421.60 Aufgrund CV-19 geringere WB-Kosten, Anteil SL erst im 2022
3132.00	Honorare externe Berater, Gutachter, Fachexperten usw.	5'512.25	2'200.00	3'312.25 Rechtsanwaltskosten
2191	Schulverwaltung			
3611.00	Entschädigungen an Kantone und Konkordate	7'123.10		7'123.10 Pauschale für Lohnadministration Kanton, neue Verbuchung
2192	Volksschule Sonstiges			
3020.00	Löhne der Lehrpersonen	81'703.35	92'000.00	-10'296.65 Personalwechsel

2200	Sonderschulen			
3130.00	Dienstleistungen Dritter	135'037.30	41'600.00	93'437.30 Transporte Sonderschulung und Kosten von Konto 3635.00
3612.00	Entschädigungen an Gemeinden und Zweckverbände	66'736.00	84'000.00	-17'264.00 Tiefer Kosten Sonderschulung
3635.00	Beiträge an private Unternehmungen	156'822.60	221'700.00	-64'877.40 Siehe Konto 3130.00

KULTUR, SPORT UND FREIZEIT

3

CV-19 bedingt Ausfälle von Anlässen. Mehrkosten beim Schwimmbad infolge defekter Infrastruktur und tieferen Besucherzahlen.

		Rechnung 2021	Budget 2021	Abweichung
3290	Kultur, übriges			
3130.03	Auslagen für Anlässe, Empfänge, Ehrungen	14'991.35	35'000.00	-20'008.65 Aufgrund CV-19 Ausfall Anlässe
4260.00	Rückerstattungen und Kostenbeteiligungen Dritter	-3'545.40	-16'500.00	12'954.60 Aufgrund CV-19 Ausfall Anlässe
3320	Massenmedien			
4260.00	Rückerstattungen und Kostenbeteiligungen Dritter	-19'376.05	-26'000.00	6'623.95 Tiefere Inserateinnahmen
3412	Freibad			
3010.00	Löhne des Verwaltungs- und Betriebspersonals	52'760.40	39'300.00	13'460.40 Zusatzaufwendungen durch laufendene Projekte "Instandsetzung Freibad" & Sofortmassnahmen Freibad", Absturz Anlage am 02.09.21, Betrieb mit Covid-19 Schtzkonzept
3130.00	Dienstleistungen Dritter	16'066.80	22'300.00	-6'233.20 Eigenleistungen
3131.00	Planungen und Projektierungen Dritter	28'271.25		28'271.25 Wie weiter nach negativer Urnenabstimmung
4240.00	Benützungsgebühren und Dienstleistungen	-55'056.00	-72'000.00	16'944.00 Geringere Besucheranzahl wegen schlechtem Wetter und CV-19

GESUNDHEIT

4

Tendenz entspricht der demografischen Bevölkerungsentwicklung mit Wunsch nach Pflege zu Hause.

		Rechnung 2021	Budget 2021	Abweichung
4125	Pflegefinanzierung Alters- und Pflegeheime			
3634.40	Beiträge an öffentliche Unternehmungen für Leistungen der Langzeitpflege (AZiG)	379'048.30	204'000.00	175'048.30 2020: 16 Pers. Im AZIG, 2021: 21 Pers. Im AZIG, Anfang 2021 ein Neueintritt mit hohen monatlichen Kosten (2021 Fr. 60'000)
3635.46	Beiträge an private Unternehmungen für Leistungen der Langzeitpflege	142'661.50	114'000.00	28'661.50 2020: insgesamt 31 Pers. In Pflegeinstitutionen, 2021 36 Pers.
4215	Pflegefinanzierung ambulante Krankenpflege (Spitex)			
3632.50	Beiträge an Gemeinden für Pflegeleistungen der ambulanten Krankenpflege (Spitex)	369'836.84	272'000.00	97'836.84 Tendenz entspricht der demografischen Bevölkerungsentwicklung mit Wunsch nach Pflege zu Hause
3635.50	Beiträge an private Unternehmungen für Pflegeleistungen der ambulanten Krankenpflege	14'971.75	8'000.00	6'971.75 Siehe oben

SOZIALE SICHERHEIT

5

Zunahme der Ergänzungsleistungen infolge Heimplatzierungen. 50% Kostenübernahme von Platzierungen in Schulheimen, bei Budgetierung noch nicht bekannt. Aufnahme von weiteren Asylsuchenden.

		Rechnung 2021	Budget 2021	Abweichung
5120	Prämienverbilligungen			
3635.10	Beiträge an Krankenkassen für Sozialhilfeempfänger	69'139.50	88'000.00	-18'860.50 Tiefere Anzahl Sozialhilfe beziehende Pers. 2021 gegenüber 2020
4630.00	Beiträge vom Bund		-48'400.00	48'400.00 Keine Bundesbeiträge mehr
4631.00	Beiträge des Kantons	-27'684.80	-39'600.00	11'915.20 Tiefere Anzahl Sozialhilfe beziehende Pers. 2021 gegenüber 2020
4637.10	Durch Sozialhilfeempfänger rückerstattete Prämien; IPV, RDP und weitere nachträgliche Erträge	-41'454.70		-41'454.70 Nicht budgetierte Rückerstattungen von Versicherungen
5220	Ergänzungsleistungen IV			
3637.20	Ergänzungsleistungen zur IV	368'622.00	264'000.00	104'622.00 Höhere Anzahl Pers. die EL beziehen, Heimplatzierungen
4631.00	Beiträge des Kantons	-189'546.00	-121'400.00	-68'146.00 Korrespondiert mit den Ausgaben

4637.20	Rückerstattungen Ergänzungsleistungen	-5'326.95		-5'326.95 Nicht vorhersehbar
5320	Ergänzungsleistungen AHV			
3637.21	Ergänzungsleistungen zur AHV	336'787.00	310'000.00	26'787.00 Zunahme gegenüber budgetierten Personen
3637.23	EL-Krankheits- und Behinderungskosten zur AHV	38'330.05	48'000.00	-9'669.95 Zunahme gegenüber budgetierten Personen
4631.00	Beiträge des Kantons	-167'034.00	-157'500.00	-9'534.00 Korrespondiert mit den Ausgaben
4637.21	Rückerstattungen Ergänzungsleistungen zur AHV	-41'049.00		-41'049.00 Nicht vorhersehbar
5430	Alimentenbevorschussung und -inkasso			
3637.00	Beiträge an private Haushalte	24'838.55	75'000.00	-50'161.45 Mehrere junge Erwachsene mit Wegfall von Anspruch
4637.00	Beiträge von privaten Haushalten	-28'148.45	-8'000.00	-20'148.45 Erfolgreiche Inkassobemühungen des AJB
5440	Jugendschutz			
3612.00	Entschädigungen an Gemeinden und Zweckverbände	99'446.35	118'500.00	-19'053.65 Tiefere Kosten Jugendarbeit Seuzach
3632.00	Beiträge an Gemeinden und Zweckverbände	133'474.90	150'000.00	-16'525.10 Tiefer Kosten AJB
5451	Kinderkrippen und Kinderhorte			
3636.00	Beiträge an private Organisationen ohne Erwerbszweck	15'600.00		15'600.00 Mieterlass Kita Lundy
5710	Beihilfen / Zuschüsse			
3181.10	Abschreibung von Rückerstattungsforderungen	48'278.30		48'278.30 Uneinforderebare Leistungen gemäss Abrechnung SVA Zürich
4631.00	Beiträge des Kantons	-38'045.00	-6'800.00	-31'245.00 Höhere Staatsbeiträge
5720	Gesetzliche wirtschaftliche Hilfe			
3637.30	Gesetzliche wirtschaftliche Hilfe an schweizerische Staatsangehörige ohne Kostenersatz	302'607.45	135'000.00	167'607.45 Kosten von Fr. 150'000 für 50 %ige Kostenbeteiligungen für 3 Jugendliche in Schulheimen
3637.34	Gesetzliche wirtschaftliche Hilfe an ausländische Staatsangehörige ohne Kostenersatz	117'978.95	80'000.00	37'978.95 Zusätzl. Ausgaben schulische Belange/SPF eines Kindes
3637.35	Gesetzliche wirtschaftliche Hilfe an ausländische Staatsangehörige mit vollem Kostenersatz	21'518.35	80'000.00	-58'481.65 Wegzug 2 Personen
4637.30	Rückerstattungen Dritter für schweizerische Staatsangehörige ohne Kostenersatz	-90'844.50	-30'000.00	-60'844.50 Verrechnung rückwirkenden Zusatzleistungen, Rückerstatt./Verrechnung mit Freizügigkeitsguthaben
4637.34	Rückerstattungen Dritter für ausländische Staatsangehörige ohne Kostenersatz	-43'382.45	-15'000.00	-28'382.45 Stipendieneinnahmen
4637.35	Rückerstattungen Dritter für ausländische Staatsangehörige mit vollem Kostenersatz	-17'668.05	-80'000.00	62'331.95 Wegzug 2 Personen
5730	Asylwesen			
3637.00	Beiträge an private Haushalte	248'481.05	165'000.00	83'481.05 Aufnahme von 4 weiteren Asylsuchenden im 2021
4430.01	Mietzinse		-6'000.00	6'000.00 Unter Konto 4480.00 verbucht
4480.00	Mietzinse von gemieteten Liegenschaften	-13'470.00		-13'470.00 Siehe oben
4631.00	Beiträge des Kantons	-123'596.60	-78'800.00	-44'796.60 Korrespondiert mit Ausgaben
4637.00	Beiträge von privaten Haushalten	-21'780.25		-21'780.25 Korrespondiert mit Ausgaben
5790	Fürsorge, übriges			
4631.01	Staatsbeitrag Integrationspauschale	-27'646.00		-27'646.00 Abgrenzung Beiträge vom Kanton für Asylsuchende

VERKEHR UND NACHRICHTENÜBERMITTLUNG

Weitere Kosten für Erdwall N4/08. Hohe Winterdienstkosten durch extremen Schneefall. ZVV Beitrag massive Erhöhung durch Auswirkungen CV-19 2020 + 2021.

6

		Rechnung 2021	Budget 2021	Abweichung
6150	Gemeindestrassen			
3130.00	Dienstleistungen Dritter	2'403.00	12'900.00	-10'497.00 Weniger benötigt als budgetiert
3141.00	Unterhalt Strassen/Verkehrswege	10'791.80		10'791.80 Schulstrasse/Vorplatz Feuerwehr nicht budgetiert
3141.10	Winterdienst	63'267.35	33'400.00	29'867.35 Extremer Schneefall (letztes Ereignis dieser Art vor ca .10 Jahren)
6220	Regionalverkehr			
3634.01	Beiträge an Zürcher Verkehrsverbund (ZVV)	318'530.00	155'000.00	163'530.00 Auswirkungen CV-19 2020/2021
6290	Öffentlicher Verkehr, übriges			

3130.00	Dienstleistungen Dritter	10'017.20		10'017.20	Eigene Bewilligungsgebühren für Erdwälle
3132.00	Honorare externe Berater, Gutachter, Fachexperten usw.	25'747.65		25'747.65	Erdwall N4
4632.00	Beiträge von Gemeinden und Zweckverbänden	-9'000.00		-9'000.00	Anteil Kosten Erdwall N4
6340	Verkehrsplanung allgemein				
3131.00	Planungen und Projektierungen Dritter	22'913.85	30'000.00	-7'086.15	Aufgrund von CV-19 Verschiebung Planungsprozess

UMWELTSCHUTZ UND RAUMORDNUNG

7

Voruntersuchungen der 3 Ablagerungsstandorte konnten nicht termingerecht ausgeführt werden. Hohe Anschlussgebühren wegen Bautätigkeit in den Spezialfinanzierungen Wasser und Abwasser, dadurch resultieren Minusabschreibungen. Umstellung der Wasser-/Abwasserrechnungen von Hydrologischem Jahr auf Kalenderjahr.

		Rechnung 2021	Budget 2021	Abweichung	
7101	Wasserwerk [Gemeindebetrieb]				
3101.03	Wasserankauf zum Wiederverkauf	174'951.00	240'000.00	-65'049.00	Preisreduktion durch Lieferant (Stadtwerk Winterthur)
3130.00	Dienstleistungen Dritter	1'210.00	11'200.00	-9'990.00	Keine ausserordentlich Leistung durch von GWP Ing. erforderlich
4240.00	Benützungsgebühren und Dienstleistungen	-276'924.65	-263'000.00	-13'924.65	Umstellung auf Kalenderjahr, somit 3 Monate mehr
4510.00	Entnahmen aus Spezialfinanzierungen des EK	-111'313.40	-230'500.00	119'186.60	Mehreinnahmen Anschlussgebühren, dadurch tiefere Entnahme
4611.00	Entschädigungen von Kantonen und Konkordaten	-13'600.00		-13'600.00	Sollte unter 4631.00 verbucht werden
4631.00	Beiträge des Kantons		-15'000.00	15'000.00	Siehe oben
7201	Abwasserbeseitigung [Gemeindebetrieb]				
3130.00	Dienstleistungen Dritter	10'168.80	25'000.00	-14'831.20	Reinigen öff. Kanalisations-/Meteorwasserleitungen und Schlammsammler weniger aufwendig als übrige Jahre
3131.00	Planungen und Projektierungen Dritter	2'937.50	9'300.00	-6'362.50	Weniger benötigt als budgetiert
3510.00	Einlagen in Spezialfinanzierungen im EK	91'078.21	9'800.00	81'278.21	Infolge weniger Aufwandkosten höhere Einlage
3614.00	Entschädigungen an öffentliche Unternehmungen	180'600.19	192'600.00	-11'999.81	Tiefere Kosten ARA Pfungen
4240.00	Benützungsgebühren und Dienstleistungen	-362'599.35	-318'000.00	-44'599.35	Umstellung auf Kalenderjahr, somit 3 Monate mehr
7301	Abfallwirtschaft [Gemeindebetrieb]				
3130.00	Dienstleistungen Dritter	214'441.25	204'500.00	9'941.25	Verbuchungsänderung siehe Konto 4260.00
3510.00	Einlagen in Spezialfinanzierungen im EK		9'700.00	-9'700.00	Entnahme anstelle einer Einlage
4240.00	Benützungsgebühren und Dienstleistungen	-232'032.05	-268'500.00	36'467.95	Tiefere Einnahmen für Kehrichtmarken
4260.00	Rückerstattungen und Kostenbeteiligungen Dritter	-13'424.10	-500.00	-12'924.10	Verbuchungsänderung siehe Konto 3130.00
4510.00	Entnahmen aus Spezialfinanzierungen des EK	-30'782.35		-30'782.35	Entnahme anstelle einer Einlage
7410	Gewässerverbauungen				
3142.00	Unterhalt Wasserbau	22'910.85	29'000.00	-6'089.15	Kein "Gewässerunterhalt Allgemein" nötig (Fr. 7'000)
7690	Übrige Bekämpfung von Umweltverschmutzung				
3132.00	Honorare externe Berater, Gutachter, Fachexperten usw.	9'853.50	47'600.00	-37'746.50	Voruntersuchung Ablagerungsstandorte Eichmühle, Burgstel Nord & Süd aus Kapazitäts-Gründen (Fachplaner überlastet) nur teilumgesetzt, Weiterbearbeitung im 2022
7710	Friedhof und Bestattung				
3130.00	Dienstleistungen Dritter	24'797.85	33'100.00	-8'302.15	Weniger Beisetzungen
4260.00	Rückerstattungen und Kostenbeteiligungen Dritter	-11'330.45	-4'800.00	-6'530.45	Beisetzung in Familiengrab Fr. 3'000

VOLKSWIRTSCHAFT

8

Tiefere Forstarbeiten wegen früheren Käferholzarbeiten. Rückzahlung des Covid Kredites vom letzten Jahr, welcher nicht benötigt wurde. Höhere Gewinnausschüttung der Zürcher Kantonalbank.

		Rechnung 2021	Budget 2021	Abweichung	
8200	Forstwirtschaft				
3130.00	Dienstleistungen Dritter	42'252.75	64'200.00	-21'947.25	Reduktion der Holzarbeiten infolge früherem Käferholz
4250.00	Verkäufe	-30'011.85	-20'000.00	-10'011.85	Mehreinnahmen Holzverkauf
4631.00	Beiträge des Kantons	-6'826.00	-13'000.00	6'174.00	Weniger Einnahmen für Jungwaldpflege und Wildschaden
8500	Industrie, Gewerbe, Handel				
3631.00	Beiträge an Kantone und Konkordate	30'920.00		30'920.00	Rückzahlung Covid Kredit vom Kanton

8600	Banken und Versicherungen			
4604.00	Anteil an Erträgen öffentlicher Unternehmungen	-296'314.40	-238'500.00	-57'814.40 Höhere Gewinnausschüttung der Zürcher Kantonalbank
8791	Fernwärmebetrieb Energie, übriges [GdeBetrieb]			
3120.00	Ver- und Entsorgung Liegenschaften VV	128'395.30	145'000.00	-16'604.70 Weniger Brennstoff benötigt
3130.00	Dienstleistungen Dritter	5'563.85	13'500.00	-7'936.15 Weniger Aschenentsorgung, keine Anpassung am Leitungskartaster
3510.00	Einlagen in Spezialfinanzierungen im EK	42'681.05	2'100.00	40'581.05 Infolge tieferem Aufwand, höhere Einlage

FINANZEN UND STEUERN

9

Hohe Grundstückgewinnsteuern und Mehreinnahmen bei den allgemeinen Steuern. Abgrenzung Ressourcenbeitrag infolge Erhöhung der Kantonalen Steuerkraft. Kleiner Parzellenverkauf bei der Überbauung Sagipark. Sanierung der Kücheneinrichtungen an der Hünikerstrasse 1 und Umgebungsarbeiten Stationsstrasse 27 löste eine Neubewertung der Liegenschaften aus, dadurch eine Wertberichtigung von rund Fr. 297'000.00.

		Rechnung 2021	Budget 2021	Abweichung
9100	Allgemeine Gemeindesteuern			
4000.00	Einkommenssteuern natürliche Personen Rechnungsjahr	-6'920'751.20	-6'720'000.00	-200'751.20 3-Jahresschnitt zu tief
4000.10	Einkommenssteuern natürliche Personen früherer Jahre	-568'115.20	-446'400.00	-121'715.20 3-Jahresschnitt zu tief
4000.20	Nachsteuern Einkommenssteuern natürliche Personen	-1'993.17	-41'000.00	39'006.83 3-Jahresschnitt zu hoch
4000.40	Aktive Steuerauscheidungen Einkommenssteuern natürliche Personen	-108'313.65	-47'400.00	-60'913.65 3-Jahresschnitt zu tief
4000.50	Passive Steuerauscheidungen Einkommenssteuern natürliche Personen	414'546.30	293'200.00	121'346.30 3-Jahresschnitt zu tief
4001.00	Vermögenssteuern natürliche Personen Rechnungsjahr	-1'491'037.60	-1'344'000.00	-147'037.60 3-Jahresschnitt zu tief
4001.10	Vermögenssteuern natürliche Personen früherer Jahre	-211'940.85	-141'600.00	-70'340.85 3-Jahresschnitt zu tief
4001.20	Nachsteuern Vermögenssteuern natürliche Personen	-2'778.68	-19'300.00	16'521.32 3-Jahresschnitt zu hoch
4001.40	Aktive Steuerauscheidungen Vermögenssteuern natürliche Personen	-34'360.70	-11'300.00	-23'060.70 3-Jahresschnitt zu tief
4001.50	Passive Steuerauscheidungen Vermögenssteuern natürliche Personen	180'896.40	111'200.00	69'696.40 3-Jahresschnitt zu tief
4002.00	Quellensteuern natürliche Personen	-64'807.80	-59'300.00	-5'507.80 3-Jahresschnitt zu tief
4010.00	Gewinnsteuern juristische Personen Rechnungsjahr	-146'904.80	-128'000.00	-18'904.80 3-Jahresschnitt zu tief
4010.10	Gewinnsteuern juristische Personen frühere Jahre	-63'332.80	-39'200.00	-24'132.80 3-Jahresschnitt zu tief
4010.40	Aktive Steuerauscheidungen Gewinnsteuern juristische Personen		-38'900.00	38'900.00 3-Jahresschnitt zu hoch
4011.10	Kapitalsteuern juristische Personen früherer Jahre	1'626.40	-12'800.00	14'426.40 3-Jahresschnitt zu tief
9101	Sondersteuern			
4022.00	Grundstückgewinnsteuern	-1'487'599.40	-1'100'000.00	-387'599.40 Mehr ertragsreiche Fälle veranlagt, Vorhersage nicht möglich
9300	Finanz- und Lastenausgleich			
3632.00	Beiträge an Gemeinden und Zweckverbände		35'600.00	-35'600.00 Abgrenzung Ressourcenausgleich
3632.10	Anteil Ressourcenausgleich Schulgemeinden	51'006.00		51'006.00 Abgrenzung Ressourcenausgleich
3632.20	Anteil demografischer Sonderlastenausgleich Schulgemeinden	19'192.00		19'192.00 Abgrenzung Ressourcenausgleich
4621.50	Ressourcenausgleichsbeiträge	-312'369.00	-73'500.00	-238'869.00 Abgrenzung Ressourcenausgleich
9610	Zinsen			
4401.10	Zinsen auf Steuerforderungen	-12'638.95	-27'300.00	14'661.05 3-Jahresschnitt zu hoch
9631	MFH Stationsstrasse 27			
3144.00	Unterhalt Hochbauten, Gebäude		10'300.00	-10'300.00 Unter Konto 3430.40 verbucht/Kontierungsvorschrift
3430.40	Baulicher Unterhalt Gebäude FV	17'042.10		17'042.10 Siehe oben
3439.40	Dienstleistungen Dritter	8'118.40		8'118.40 Liegenschaftenabrechnung Anderegg Immobilien AG
3910.00	Interne Verrechnung von Dienstleistungen	5'367.00	10'000.00	-4'633.00 Liegenschaftenabrechnung Anderegg Immobilien AG
9632	MFH Hünikerstrasse 1			

3144.00	Unterhalt Hochbauten, Gebäude		6'500.00	-6'500.00	Unter Konto 3430.40 verbucht/Kontierungsvorschrift
3430.40	Baulicher Unterhalt Gebäude FV	10'850.50		10'850.50	Siehe oben
9633	MFH Schösslistrasse 3				
3144.00	Unterhalt Hochbauten, Gebäude		8'000.00	-8'000.00	Unter Konto 3430.40 verbucht/Kontierungsvorschrift
3430.40	Baulicher Unterhalt Gebäude FV	11'135.30		11'135.30	Siehe oben
3439.10	Ver- und Entsorgung	5'499.91		5'499.91	Liegenschaftsabrechnung Anderegg Immobilien AG
4430.01	Mietzinse	-51'599.00	-64'000.00	12'401.00	Liegenschaftsabrechnung Anderegg Immobilien AG
9634	Stationsstrasse 1				
3430.40	Baulicher Unterhalt Gebäude FV	11'145.25		11'145.25	Liegenschaftsabrechnung Anderegg Immobilien AG
4430.01	Mietzinse	-19'200.00		-19'200.00	Siehe unten
4470.01	Mietzinse		-21'600.00	21'600.00	Unter Konto 4430.01 verbucht/Kontierungsvorschrift
9639	Gewinne und Verluste sowie Wertberichtigungen auf Liegenschaften des Finanzvermögens				
4411.00	Gewinn aus Verkäufen von Grundstücken	-24'559.20		-24'559.20	Verkauf kleine Parzelle beim Sagipark
4443.40	Wertberichtigung FV	-297'269.10		-297'269.10	Wertberichtigung Stationsstrasse 27 und Hünikerstrasse 1

Erfolgsrechnung

Hauptaufgabenbereiche (Funktionale Gliederung)	Rechnung 2021		Budget 2021		Rechnung 2020	
	Aufwand	Ertrag	Aufwand	Ertrag	Aufwand	Ertrag
0 Allgemeine Verwaltung Nettoergebnis	2'041'063.64	984'928.91 1'056'134.73	2'031'100	979'300 1'051'800	2'072'946.41	1'025'052.20 1'047'894.21
1 Öffentliche Ordnung und Sicherheit Nettoergebnis	852'662.55	409'256.26 443'406.29	772'650	303'300 469'350	780'198.45	324'422.42 455'776.03
2 Bildung Nettoergebnis	5'594'271.26	396'786.65 5'197'484.61	5'830'400	450'500 5'379'900	5'519'500.54	418'687.15 5'100'813.39
3 Kultur, Sport und Freizeit Nettoergebnis	571'412.12	94'546.25 476'865.87	539'000	131'100 407'900	554'037.37	105'797.55 448'239.82
4 Gesundheit Nettoergebnis	1'361'175.24	55'368.00 1'305'807.24	1'053'400	63'600 989'800	1'164'319.28	57'006.00 1'107'313.28
5 Soziale Sicherheit Nettoergebnis	2'074'874.05	883'761.85 1'191'112.20	1'736'300	601'800 1'134'500	1'635'649.48	597'339.60 1'038'309.88
6 Verkehr und Nachrichtenübermittlung Nettoergebnis	1'102'494.40	46'628.50 1'055'865.90	887'800	39'000 848'800	1'129'125.85	116'438.55 1'012'687.30
7 Umweltschutz und Raumordnung Nettoergebnis	1'191'093.00	1'056'889.60 134'203.40	1'331'800	1'123'900 207'900	1'217'545.18	1'054'303.18 163'242.00
8 Volkswirtschaft Nettoergebnis	524'812.40 278'310.80	803'123.20	524'900 217'400	742'300	517'752.75 341'050.95	858'803.70
9 Finanzen und Steuern Nettoergebnis	273'262.92 11'501'077.48	11'774'340.40	262'600 10'290'550	10'553'150	781'337.50 10'312'715.45	11'094'052.95
Total Aufwand / Ertrag	15'587'121.58	16'505'629.62	14'969'950	14'987'950	15'372'412.81	15'651'903.30
Ertragsüberschuss / Aufwandüberschuss	918'508.04		18'000		279'490.49	
Total	16'505'629.62	16'505'629.62	14'987'950	14'987'950	15'651'903.30	15'651'903.30

Erfolgsrechnung

Einzelkonten nach Funktionen		Rechnung 2021		Budget 2021		Rechnung 2020	
		Aufwand	Ertrag	Aufwand	Ertrag	Aufwand	Ertrag
	Erfolgsrechnung	16'505'629.62	16'505'629.62	14'987'950	14'987'950	15'651'903.30	15'651'903.30
0	ALLGEMEINE VERWALTUNG	2'041'063.64	984'928.91	2'031'100	979'300	2'072'946.41	1'025'052.20
	Nettoergebnis		1'056'134.73		1'051'800		1'047'894.21
01	Legislative und Exekutive	260'976.40	1'901.60	282'200	1'400	254'580.05	3'335.25
	Nettoergebnis		259'074.80		280'800		251'244.80
0110	Legislative	60'174.25	420.00	59'500	200	68'537.80	1'813.25
	Nettoergebnis		59'754.25		59'300		66'724.55
3000.00	Entschädigungen, Tag- und Sitzungsgelder an Behörden und Kommissionen	21'561.00		24'200		20'379.70	
3050.00	AG-Beiträge AHV, IV, EO, ALV, Verwaltungskosten	847.40		1'000		552.70	
3053.00	AG-Beiträge an Unfallversicherungen	8.70		100		12.10	
3054.00	AG-Beiträge an Familienausgleichskasse	159.05		200		104.30	
3090.00	Aus- und Weiterbildung des Personals			1'000		300.00	
3102.00	Drucksachen, Publikationen	9'770.75		4'000		22'029.20	
3130.00	Dienstleistungen Dritter	14'950.20		14'000		12'276.45	
3132.00	Honorare externe Berater, Gutachter, Fachexperten usw.	10'681.60		12'900		11'444.40	
3170.00	Reisekosten und Spesen	2'195.55		2'100		1'438.95	
4260.00	Rückerstattungen und Kostenbeteiligungen Dritter		420.00		200		1'123.25
4612.00	Entschädigungen von Gemeinden und Zweckverbänden						690.00
0120	Exekutive	200'802.15	1'481.60	222'700	1'200	186'042.25	1'522.00
	Nettoergebnis		199'320.55		221'500		184'520.25
3000.00	Entschädigungen, Tag- und Sitzungsgelder an Behörden und Kommissionen	129'808.00		140'000		128'073.70	
3050.00	AG-Beiträge AHV, IV, EO, ALV, Verwaltungskosten	7'031.05		7'900		7'759.55	
3052.00	AG-Beiträge an Pensionskassen	7'332.00		7'000		8'402.85	
3053.00	AG-Beiträge an Unfallversicherungen	377.10				341.35	
3054.00	AG-Beiträge an Familienausgleichskasse	1'358.35		1'500		1'487.50	
3090.00	Aus- und Weiterbildung des Personals	330.00		1'500		500.00	
3099.00	Übriger Personalaufwand	357.30					
3102.00	Drucksachen, Publikationen	539.95		900		2'155.70	

Erfolgsrechnung

Einzelkonten nach Funktionen		Rechnung 2021		Budget 2021		Rechnung 2020	
		Aufwand	Ertrag	Aufwand	Ertrag	Aufwand	Ertrag
3130.01	Allgemeine Verwaltungskosten	804.80					
3130.02	Mitglieder- und Verbandsbeiträge	14'321.25		14'700		14'576.25	
3130.03	Auslagen für Anlässe, Empfänge, Ehrungen	15'794.35		20'400		3'225.15	
3132.00	Honorare externe Berater, Gutachter, Fachexperten usw.	12'404.20		12'000		11'958.45	
3158.00	Unterhalt immaterielle Anlagen			800		952.50	
3170.00	Reisekosten und Spesen	3'469.00		9'000		2'070.45	
3199.00	Übriger Betriebsaufwand	6'874.80		7'000		4'538.80	
4260.00	Rückerstattungen und Kostenbeteiligungen Dritter		1'481.60		1'200		1'522.00
02	Allgemeine Dienste	1'780'087.24	983'027.31	1'748'900	977'900	1'818'366.36	1'021'716.95
	Nettoergebnis		797'059.93		771'000		796'649.41
0210	Finanz- und Steuerverwaltung	455'489.18	324'885.14	454'700	320'600	470'295.93	336'101.20
	Nettoergebnis		130'604.04		134'100		134'194.73
3000.00	Entschädigungen, Tag- und Sitzungsgelder an Behörden und Kommissionen	375.00		900		810.00	
3010.00	Löhne des Verwaltungs- und Betriebspersonals	267'218.75		260'000		261'268.60	
3010.09	Erstattung von Lohn des Verwaltungs- und Betriebspersonals	-4'368.30				-12'622.40	
3050.00	AG-Beiträge AHV, IV, EO, ALV, Verwaltungskosten	16'407.25		16'600		16'878.20	
3050.09	Erstattung von AG-Beiträgen AHV,IV, EO, ALV, Verwaltungskosten					-804.70	
3052.00	AG-Beiträge an Pensionskassen	30'498.60		30'200		30'188.40	
3053.00	AG-Beiträge an Unfallversicherungen	5'621.90		3'600		4'188.90	
3054.00	AG-Beiträge an Familienausgleichskasse	3'110.70		3'100		3'015.45	
3055.00	AG-Beiträge an Krankentaggeldversicherungen	3'210.60		3'400		3'302.55	
3090.00	Aus- und Weiterbildung des Personals	3'525.40		1'000		200.00	
3099.00	Übriger Personalaufwand	895.73		1'200		464.40	
3100.00	Büromaterial	210.65		4'000			
3102.00	Drucksachen, Publikationen	398.50		400			
3113.00	Anschaffung Hardware	40.00					
3118.00	Anschaffungen immaterielle Anlagen	40'405.65		33'800		27'472.35	
3130.00	Dienstleistungen Dritter	22'413.10		15'000		39'658.30	
3130.01	Allgemeine Verwaltungskosten	12'388.10		8'000		9'641.88	
3130.02	Mitglieder- und Verbandsbeiträge	1'160.00		1'200		1'160.00	

Erfolgsrechnung

Einzelkonten nach Funktionen		Rechnung 2021		Budget 2021		Rechnung 2020	
		Aufwand	Ertrag	Aufwand	Ertrag	Aufwand	Ertrag
3133.00	Informatik-Nutzungsaufwand	21'259.60		11'700		19'002.25	
3158.00	Unterhalt immaterielle Anlagen	6'034.65		36'200		39'176.15	
3161.00	Mieten, Benützungskosten Mobilien	320.50				320.50	
3181.00	Tatsächliche Forderungsverluste	1'874.15		500		1'286.85	
3181.10	Abschreibung von Rückerstattungsforderungen					-.20	
3611.00	Entschädigungen an Kantone und Konkordate	12'994.15		8'400		10'065.45	
3612.00	Entschädigungen an Gemeinden und Zweckverbände	9'494.50		15'500		15'623.00	
4210.00	Gebühren für Amtshandlungen		1'120.00		800		1'200.00
4260.00	Rückerstattungen und Kostenbeteiligungen Dritter		10'544.35				3'307.65
4611.00	Entschädigungen von Kantonen und Konkordaten		112'106.00		112'400		114'960.00
4612.00	Entschädigungen von Gemeinden und Zweckverbänden		100'614.79		106'900		114'133.55
4900.00	Interne Verrechnung von Material- und Warenbezügen		21'500.00		21'500		21'500.00
4910.00	Interne Verrechnung von Dienstleistungen		79'000.00		79'000		81'000.00
0220	Allgemeine Dienste, übrige	1'090'415.18	610'870.67	1'043'600	622'600	1'081'364.98	656'865.15
	Nettoergebnis		479'544.51		421'000		424'499.83
3000.00	Entschädigungen, Tag- und Sitzungsgelder an Behörden und Kommissionen	1'215.00		1'800		1'212.00	
3010.00	Löhne des Verwaltungs- und Betriebspersonals	643'975.10		671'500		681'241.75	
3010.09	Erstattung von Lohn des Verwaltungs- und Betriebspersonals	-272.00				-7'177.50	
3020.00	Löhne der Lehrpersonen	1'000.00					
3050.00	AG-Beiträge AHV, IV, EO, ALV, Verwaltungskosten	41'608.05		42'900		41'807.00	
3052.00	AG-Beiträge an Pensionskassen	73'849.75		76'800		74'241.80	
3053.00	AG-Beiträge an Unfallversicherungen	12'708.85		12'800		11'118.70	
3054.00	AG-Beiträge an Familienausgleichskasse	7'758.75		8'100		7'857.60	
3055.00	AG-Beiträge an Krankentaggeldversicherungen	10'396.15		10'500		10'662.30	
3090.00	Aus- und Weiterbildung des Personals	9'170.15		11'000		4'916.80	
3091.00	Personalwerbung					524.05	
3099.00	Übriger Personalaufwand	1'856.35		3'000		3'127.10	
3100.00	Büromaterial	4'767.95		6'000		4'841.50	
3101.00	Betriebs-, Verbrauchsmaterial	215.35				121.50	
3102.00	Drucksachen, Publikationen	3'294.35				423.60	
3103.00	Fachliteratur, Zeitschriften	315.75		500		718.85	
3110.00	Anschaffung Büromöbel und -geräte	437.30		2'000		163.00	

Erfolgsrechnung

Einzelkonten nach Funktionen		Rechnung 2021		Budget 2021		Rechnung 2020	
		Aufwand	Ertrag	Aufwand	Ertrag	Aufwand	Ertrag
3113.00	Anschaffung Hardware	2'378.55					
3118.00	Anschaffungen immaterielle Anlagen	33'952.90		22'600		21'247.80	
3130.00	Dienstleistungen Dritter	19'824.55		8'000		14'216.30	
3130.01	Allgemeine Verwaltungskosten	16'249.98		16'500		12'798.58	
3130.02	Mitglieder- und Verbandsbeiträge	3'670.00		4'200		3'630.00	
3132.00	Honorare externe Berater, Gutachter, Fachexperten usw.	153'953.65		70'000		108'622.15	
3133.00	Informatik-Nutzungsaufwand	39'696.20		39'000		34'990.70	
3134.00	Sachversicherungsprämien	2'769.30		2'600		2'773.00	
3137.00	Steuern und Abgaben	160.00					
3150.00	Unterhalt Büromöbel und -geräte	580.00		1'000			
3151.00	Unterhalt Apparate, Maschinen, Geräte, Fahrzeuge, Werkzeuge	914.80		1'000			
3158.00	Unterhalt immaterielle Anlagen	381.90		24'200		41'980.70	
3161.00	Mieten, Benützungskosten Mobilien	2'747.80		5'800		4'704.60	
3170.00	Reisekosten und Spesen	838.70		1'800		587.15	
3199.00	Übriger Betriebsaufwand					13.95	
4210.00	Gebühren für Amtshandlungen		450.00		600		450.00
4210.01	Baubewilligungsgebühren		84'165.70		80'000		84'700.00
4250.00	Verkäufe		186.50				
4260.00	Rückerstattungen und Kostenbeteiligungen Dritter		848.47				27'643.15
4900.00	Interne Verrechnung von Material- und Warenbezügen		5'000.00		5'000		5'000.00
4910.00	Interne Verrechnung von Dienstleistungen		520'220.00		537'000		539'072.00
0290	Verwaltungsliegenschaften, n.a.g.	190'112.88	10'640.00	200'900	9'900	219'686.60	11'929.60
	Nettoergebnis		179'472.88		191'000		207'757.00
3010.00	Löhne des Verwaltungs- und Betriebspersonals	10'310.55		8'000		5'224.00	
3050.00	AG-Beiträge AHV, IV, EO, ALV, Verwaltungskosten	625.15		500		300.90	
3052.00	AG-Beiträge an Pensionskassen	1'104.60					
3053.00	AG-Beiträge an Unfallversicherungen	524.85		100		450.95	
3054.00	AG-Beiträge an Familienausgleichskasse	116.75		100		48.15	
3101.00	Betriebs-, Verbrauchsmaterial	2'399.25		3'000		2'912.25	
3106.00	Medizinisches Material					2'257.15	
3110.00	Anschaffung Büromöbel und -geräte					4'000.00	
3111.00	Anschaffung Apparate, Maschinen, Geräte, Fahrzeuge, Werkzeuge	226.55		2'000		5'103.70	

Erfolgsrechnung

Einzelkonten nach Funktionen		Rechnung 2021		Budget 2021		Rechnung 2020	
		Aufwand	Ertrag	Aufwand	Ertrag	Aufwand	Ertrag
3120.00	Ver- und Entsorgung Liegenschaften VV	17'417.35		23'200		15'832.45	
3130.00	Dienstleistungen Dritter	14'931.63		16'600		17'265.15	
3130.01	Allgemeine Verwaltungskosten	495.00		1'300		215.50	
3131.00	Planungen und Projektierungen Dritter	2'000.00		14'000		8'034.40	
3134.00	Sachversicherungsprämien	4'526.90		6'600		5'718.85	
3144.00	Unterhalt Hochbauten, Gebäude	16'880.00		12'000		32'520.55	
3150.00	Unterhalt Büromöbel und -geräte			3'000		213.25	
3151.00	Unterhalt Apparate, Maschinen, Geräte, Fahrzeuge, Werkzeuge	565.30		3'000		338.20	
3170.00	Reisekosten und Spesen	8.40		500			
3300.30	Planmässige Abschreibungen übrige Tiefbauten VV	4'282.55				3'783.95	
3300.40	Planmässige Abschreibungen Hochbauten VV	65'863.05		64'500		75'015.20	
3900.00	Interne Verrechnung von Material- und Warenbezügen	6'000.00		6'000		6'000.00	
3910.00	Interne Verrechnung von Dienstleistungen	41'835.00		36'500		34'452.00	
4260.00	Rückerstattungen und Kostenbeteiligungen Dritter						1'929.60
4430.01	Mietzinse		2'900.00				2'600.00
4470.01	Mietzinse		7'450.00		9'900		7'400.00
4472.00	Vergütung für Benützigungen Liegenschaften VV		290.00				
0291	Stationsstrasse 2	20'204.90	32'070.00	19'100	15'600	13'886.30	13'882.50
	Nettoergebnis	11'865.10			3'500		3.80
3010.00	Löhne des Verwaltungs- und Betriebspersonals	5'361.10		4'300		4'261.20	
3050.00	AG-Beiträge AHV, IV, EO, ALV, Verwaltungskosten	344.25		300		273.00	
3053.00	AG-Beiträge an Unfallversicherungen	49.65		50		48.00	
3054.00	AG-Beiträge an Familienausgleichskasse	64.20		50		51.00	
3101.00	Betriebs-, Verbrauchsmaterial	143.45					
3120.00	Ver- und Entsorgung Liegenschaften VV	8'801.60		2'300		2'838.15	
3130.00	Dienstleistungen Dritter	1'078.80		700		808.90	
3130.01	Allgemeine Verwaltungskosten	18.40				225.00	
3134.00	Sachversicherungsprämien	648.10		700		1'128.45	
3144.00	Unterhalt Hochbauten, Gebäude	2'195.35		3'000		2'752.60	
3151.00	Unterhalt Apparate, Maschinen, Geräte, Fahrzeuge, Werkzeuge			1'000			
3439.10	Ver- und Entsorgung			5'200			
3910.00	Interne Verrechnung von Dienstleistungen	1'500.00		1'500		1'500.00	
4470.01	Mietzinse		32'070.00		15'600		13'882.50

Erfolgsrechnung

Einzelkonten nach Funktionen		Rechnung 2021		Budget 2021		Rechnung 2020	
		Aufwand	Ertrag	Aufwand	Ertrag	Aufwand	Ertrag
0292	Zelglitrotte	23'865.10	4'561.50	30'600	9'200	33'132.55	2'938.50
	Nettoergebnis		19'303.60		21'400		30'194.05
3010.00	Löhne des Verwaltungs- und Betriebspersonals	3'647.10		7'900		5'257.40	
3050.00	AG-Beiträge AHV, IV, EO, ALV, Verwaltungskosten	234.20		400		336.35	
3053.00	AG-Beiträge an Unfallversicherungen	136.55		100		182.70	
3054.00	AG-Beiträge an Familienausgleichskasse	43.75		100		63.05	
3101.00	Betriebs-, Verbrauchsmaterial	151.85		1'300			
3111.00	Anschaffung Apparate, Maschinen, Geräte, Fahrzeuge, Werkzeuge			1'000			
3120.00	Ver- und Entsorgung Liegenschaften VV	6'004.10		2'200		5'503.15	
3120.02	Energie			2'000			
3134.00	Sachversicherungsprämien	338.15		300		317.20	
3144.00	Unterhalt Hochbauten, Gebäude	3'504.40		4'500		11'468.30	
3151.00	Unterhalt Apparate, Maschinen, Geräte, Fahrzeuge, Werkzeuge			500		468.40	
3900.00	Interne Verrechnung von Material- und Warenbezügen	3'300.00		3'300		3'300.00	
3910.00	Interne Verrechnung von Dienstleistungen	6'505.00		7'000		6'236.00	
4472.00	Vergütung für Benützungen Liegenschaften VV		4'561.50		9'200		2'938.50
1	ÖFFENTLICHE ORDNUNG UND SICHERHEIT	852'662.55	409'256.26	772'650	303'300	780'198.45	324'422.42
	Nettoergebnis		443'406.29		469'350		455'776.03
11	Öffentliche Sicherheit	48'386.00	2'120.00	49'800	4'000	44'338.00	2'610.00
	Nettoergebnis		46'266.00		45'800		41'728.00
1110	Polizei	48'386.00	2'120.00	49'800	4'000	44'338.00	2'610.00
	Nettoergebnis		46'266.00		45'800		41'728.00
3611.00	Entschädigungen an Kantone und Konkordate	43'386.00		44'800		44'338.00	
3910.00	Interne Verrechnung von Dienstleistungen	5'000.00		5'000			
4210.00	Gebühren für Amtshandlungen		2'120.00		4'000		2'610.00
12	Rechtssprechung	9'212.40	2'655.00	7'700	2'400	8'400.00	3'000.00
	Nettoergebnis		6'557.40		5'300		5'400.00

Erfolgsrechnung

Einzelkonten nach Funktionen		Rechnung 2021		Budget 2021		Rechnung 2020	
		Aufwand	Ertrag	Aufwand	Ertrag	Aufwand	Ertrag
1200	Rechtssprechung	9'212.40	2'655.00	7'700	2'400	8'400.00	3'000.00
	Nettoergebnis		6'557.40		5'300		5'400.00
3000.00	Entschädigungen, Tag- und Sitzungsgelder an Behörden und Kommissionen	500.00					
3010.00	Löhne des Verwaltungs- und Betriebspersonals	6'775.65		7'700		8'400.00	
3050.00	AG-Beiträge AHV, IV, EO, ALV, Verwaltungskosten	102.25					
3053.00	AG-Beiträge an Unfallversicherungen	19.10					
3090.00	Aus- und Weiterbildung des Personals	1'815.40					
4210.00	Gebühren für Amtshandlungen		2'655.00		2'400		3'000.00
14	Allgemeines Rechtswesen	233'159.25	58'390.11	229'400	46'200	248'918.75	46'679.02
	Nettoergebnis		174'769.14		183'200		202'239.73
1400	Allgemeines Rechtswesen (allgemein)	233'159.25	58'390.11	229'400	46'200	248'918.75	46'679.02
	Nettoergebnis		174'769.14		183'200		202'239.73
3102.00	Drucksachen, Publikationen	371.40		400		108.65	
3130.00	Dienstleistungen Dritter	50.00				20'225.65	
3132.00	Honorare externe Berater, Gutachter, Fachexperten usw.	19'482.55		18'500		1'363.75	
3601.00	Ertragsanteile an Kantone und Konkordate	13'846.70		1'000		11'884.60	
3611.00	Entschädigungen an Kantone und Konkordate	743.00		500		430.00	
3612.01	Entschädigung an regionales Zivilstandsamt	23'011.60		23'000		22'326.10	
3612.03	Entschädigung an KESB	101'654.00		112'000		110'580.00	
3900.00	Interne Verrechnung von Material- und Warenbezügen	4'000.00		4'000		4'000.00	
3910.00	Interne Verrechnung von Dienstleistungen	70'000.00		70'000		78'000.00	
4210.00	Gebühren für Amtshandlungen		47'923.61		42'000		33'492.07
4240.00	Benützungsgebühren und Dienstleistungen				500		
4260.00	Rückerstattungen und Kostenbeteiligungen Dritter		100.00		100		8'306.35
4611.00	Entschädigungen von Kantonen und Konkordaten		4'732.60				4'880.60
4612.00	Entschädigungen von Gemeinden und Zweckverbänden		5'633.90		3'600		
15	Feuerwehr	411'461.05	239'433.50	424'900	249'700	383'624.65	227'333.40
	Nettoergebnis		172'027.55		175'200		156'291.25
1500	Feuerwehr	179'227.55	7'200.00	181'000	5'800	161'750.30	5'459.05

Erfolgsrechnung

Einzelkonten nach Funktionen		Rechnung 2021		Budget 2021		Rechnung 2020	
		Aufwand	Ertrag	Aufwand	Ertrag	Aufwand	Ertrag
	Nettoergebnis		172'027.55		175'200		156'291.25
3000.00	Entschädigungen, Tag- und Sitzungsgelder an Behörden und Kommissionen	4'200.00					
3010.00	Löhne des Verwaltungs- und Betriebspersonals	-2'270.70				2'044.00	
3050.00	AG-Beiträge AHV, IV, EO, ALV, Verwaltungskosten	123.90				130.70	
3053.00	AG-Beiträge an Unfallversicherungen	20.85				22.95	
3054.00	AG-Beiträge an Familienausgleichskasse	23.10				24.50	
3111.00	Anschaffung Apparate, Maschinen, Geräte, Fahrzeuge, Werkzeuge	2'041.45					
3130.00	Dienstleistungen Dritter					2'500.00	
3132.00	Honorare externe Berater, Gutachter, Fachexperten usw.	5'660.30				903.35	
3134.00	Sachversicherungsprämien	244.80		300		244.80	
3300.40	Planmässige Abschreibungen Hochbauten VV			6'800			
3660.20	Planmässige Abschreibungen Investitionsbeiträge an Zweckverbände	1'702.00				1'702.00	
3690.00	Übriger Transferanteil	164'619.85		173'900		150'163.00	
3910.00	Interne Verrechnung von Dienstleistungen	2'862.00				4'015.00	
4210.00	Gebühren für Amtshandlungen		7'200.00		5'000		2'100.00
4260.00	Rückerstattungen und Kostenbeteiligungen Dritter				800		3'359.05
1509	Regionale Feuerwehrorganisation	232'233.50	232'233.50	243'900	243'900	221'874.35	221'874.35
3000.00	Entschädigungen, Tag- und Sitzungsgelder an Behörden und Kommissionen	1'500.00				4'125.00	
3010.00	Löhne des Verwaltungs- und Betriebspersonals	140'217.55		144'000		109'472.75	
3050.00	AG-Beiträge AHV, IV, EO, ALV, Verwaltungskosten	1'694.70		4'000			
3054.00	AG-Beiträge an Familienausgleichskasse	340.25					
3090.00	Aus- und Weiterbildung des Personals	3'851.00		4'500		2'295.00	
3099.00	Übriger Personalaufwand	2'615.90		4'100		1'693.90	
3100.00	Büromaterial	172.30		1'100		298.85	
3101.00	Betriebs-, Verbrauchsmaterial	4'581.60		4'400		2'805.45	
3102.00	Drucksachen, Publikationen			2'000		3'959.05	
3103.00	Fachliteratur, Zeitschriften	675.00		600			
3110.00	Anschaffung Büromöbel und -geräte					398.50	

Erfolgsrechnung

Einzelkonten nach Funktionen		Rechnung 2021		Budget 2021		Rechnung 2020	
		Aufwand	Ertrag	Aufwand	Ertrag	Aufwand	Ertrag
3111.00	Anschaffung Apparate, Maschinen, Geräte, Fahrzeuge, Werkzeuge	6'037.90		6'900		39'186.30	
3112.00	Anschaffung Kleider, Wäsche	4'497.00		6'600		1'209.05	
3130.00	Dienstleistungen Dritter	6'655.55		1'900		10'100.10	
3134.00	Sachversicherungsprämien	4'717.55		5'500		8'191.20	
3137.00	Steuern und Abgaben	224.00		200		1'393.00	
3151.00	Unterhalt Apparate, Maschinen, Geräte, Fahrzeuge, Werkzeuge	17'094.10		20'000		10'190.00	
3158.00	Unterhalt immaterielle Anlagen	1'051.30		300		169.80	
3159.00	Unterhalt übrige mobile Anlagen			1'500		937.00	
3160.00	Miete und Pacht Liegenschaften	19'200.00		19'200		19'200.00	
3161.00	Mieten, Benützungskosten Mobilien			1'200		1'112.00	
3170.00	Reisekosten und Spesen	6'008.00		8'200		2'002.40	
3192.00	Abgeltung von Rechten			4'700			
3199.00	Übriger Betriebsaufwand					135.00	
3300.60	Planmässige Abschreibungen Mobilien	8'099.80					
3910.00	Interne Verrechnung von Dienstleistungen	3'000.00		3'000		3'000.00	
4260.00	Rückerstattungen und Kostenbeteiligungen Dritter		6'016.50				17'579.75
4612.00	Entschädigungen von Gemeinden und Zweckverbänden		59'873.05		63'297		54'131.60
4631.00	Beiträge des Kantons		1'724.10		4'500		
4690.00	Übriger Transferanteil		164'619.85		176'103		150'163.00
16	Verteidigung	150'443.85	106'657.65	60'850	1'000	94'917.05	44'800.00
	Nettoergebnis		43'786.20		59'850		50'117.05
1610	Militärische Verteidigung	8'372.30		15'350		10'090.15	
	Nettoergebnis		8'372.30		15'350		10'090.15
3300.40	Planmässige Abschreibungen Hochbauten VV			1'600		1'567.00	
3612.00	Entschädigungen an Gemeinden und Zweckverbände			12'750		7'520.15	
3660.20	Planmässige Abschreibungen Investitionsbeiträge an Zweckverbände	2'570.00		1'000		1'003.00	
3690.00	Übriger Transferanteil	5'802.30					
1619	Schiessanlage Witerig (Anschlussvertrag)	44'414.45	44'414.45				

Erfolgsrechnung

Einzelkonten nach Funktionen		Rechnung 2021		Budget 2021		Rechnung 2020	
		Aufwand	Ertrag	Aufwand	Ertrag	Aufwand	Ertrag
3000.00	Entschädigungen, Tag- und Sitzungsgelder an Behörden und Kommissionen	2'375.00					
3000.05	Tag- und Sitzungsgelder Kommissionen	780.00					
3010.00	Löhne des Verwaltungs- und Betriebspersonals	4'943.75					
3050.00	AG-Beiträge AHV, IV, EO, ALV, Verwaltungskosten	36.25					
3053.00	AG-Beiträge an Unfallversicherungen	3.65					
3054.00	AG-Beiträge an Familienausgleichskasse	7.10					
3055.00	AG-Beiträge an Krankentaggeldversicherungen	2.40					
3101.00	Betriebs-, Verbrauchsmaterial	198.10					
3101.01	Betriebs- und Verbrauchsmaterial 300 m	3'281.25					
3101.02	Betriebs- und Verbrauchsmaterial 25/50 m	677.45					
3102.00	Drucksachen, Publikationen	277.50					
3120.00	Ver- und Entsorgung Liegenschaften VV	1'527.35					
3130.00	Dienstleistungen Dritter	2'428.80					
3132.00	Honorare externe Berater, Gutachter, Fachexperten usw.	3'687.40					
3134.00	Sachversicherungsprämien	4'989.95					
3141.50	Übrige Unterhaltskosten	6'523.35					
3144.00	Unterhalt Hochbauten, Gebäude	1'951.10					
3151.00	Unterhalt Apparate, Maschinen, Geräte, Fahrzeuge, Werkzeuge	4'033.00					
3159.00	Unterhalt übrige mobile Anlagen	696.80					
3159.02	Unterhalt übrige mobile Anlagen 25/50 m	4'893.75					
3159.03	Unterhalt Schützenstube	100.50					
3612.00	Entschädigungen an Gemeinden und Zweckverbände	1'000.00					
4240.00	Benützungsgebühren und Dienstleistungen		6'421.65				
4240.01	Benützungsgebühren und Dienstleistungen 25/50 m		6'785.85				
4240.02	Benützungsgebühren und Dienstleistungen 300 m		5'553.85				
4240.04	Administration		250.00				
4242.00	Benützungsgebühren Schützenstube		1'450.00				
4260.00	Rückerstattungen und Kostenbeteiligungen Dritter		3'984.90				
4612.00	Entschädigungen von Gemeinden und Zweckverbänden		14'165.90				
4690.00	Übriger Transferanteil		5'802.30				
1620	Zivilschutz	97'657.10	62'243.20	45'500	1'000	84'826.90	44'800.00
	Nettoergebnis		35'413.90		44'500		40'026.90

Erfolgsrechnung

Einzelkonten nach Funktionen		Rechnung 2021		Budget 2021		Rechnung 2020	
		Aufwand	Ertrag	Aufwand	Ertrag	Aufwand	Ertrag
3120.00	Ver- und Entsorgung Liegenschaften VV					118.95	
3130.00	Dienstleistungen Dritter					1'949.35	
3134.00	Sachversicherungsprämien	124.40				124.40	
3144.00	Unterhalt Hochbauten, Gebäude	8'648.20		6'400			
3632.00	Beiträge an Gemeinden und Zweckverbände	35'289.50		39'100		38'634.20	
3701.00	Durchlaufende Beiträge an Kantone und Konkordate	53'595.00				44'000.00	
4501.00	Entnahmen aus Fonds des FK		8'648.20				
4611.00	Entschädigungen von Kantonen und Konkordaten				1'000		800.00
4707.01	Durchlaufende Beiträge von privaten Haushalten		53'595.00				44'000.00
2	BILDUNG	5'594'271.26	396'786.65	5'830'400	450'500	5'519'500.54	418'687.15
	Nettoergebnis		5'197'484.61		5'379'900		5'100'813.39
21	Obligatorische Schule	5'232'724.21	389'017.65	5'480'000	450'000	5'194'897.34	404'538.15
	Nettoergebnis		4'843'706.56		5'030'000		4'790'359.19
2110	Kindergarten	454'365.30		518'700		469'678.30	
	Nettoergebnis		454'365.30		518'700		469'678.30
3020.00	Löhne der Lehrpersonen	13'317.10		31'700		21'908.65	
3020.09	Erstattung von Lohn der Lehrpersonen	-3'555.00					
3042.00	Verpflegungszulagen	37.50		400			
3050.00	AG-Beiträge AHV, IV, EO, ALV, Verwaltungskosten	897.60		2'000		1'267.00	
3053.00	AG-Beiträge an Unfallversicherungen	147.35		200		214.50	
3054.00	AG-Beiträge an Familienausgleichskasse	168.00		400		237.75	
3055.00	AG-Beiträge an Krankentaggeldversicherungen	6'317.60		500		5'933.85	
3090.00	Aus- und Weiterbildung des Personals	2'125.00		6'800		2'776.95	
3101.00	Betriebs-, Verbrauchsmaterial	736.75		800		771.25	
3104.00	Lehrmittel/Schulmaterial	8'106.60		9'500		14'394.90	
3119.00	Anschaffung übrige nicht aktivierbare Anlagen	261.70		4'000			
3132.00	Honorare externe Berater, Gutachter, Fachexperten usw.	487.35					
3158.00	Unterhalt immaterielle Anlagen			500			
3159.00	Unterhalt übrige mobile Anlagen	2'180.75		3'200			
3171.00	Exkursionen, Schulreisen und Lager	3'601.85		8'200		2'405.10	
3199.00	Übriger Betriebsaufwand					26.00	

Erfolgsrechnung

Einzelkonten nach Funktionen		Rechnung 2021		Budget 2021		Rechnung 2020	
		Aufwand	Ertrag	Aufwand	Ertrag	Aufwand	Ertrag
3611.00	Entschädigungen an Kantone und Konkordate	419'535.15		450'500		419'742.35	
2120	Primarstufe	2'597'538.88	550.00	2'714'500	3'100	2'657'605.10	15'169.25
	Nettoergebnis		2'596'988.88		2'711'400		2'642'435.85
3000.00	Entschädigungen, Tag- und Sitzungsgelder an Behörden und Kommissionen					75.00	
3010.00	Löhne des Verwaltungs- und Betriebspersonals	937.70				2'228.15	
3020.00	Löhne der Lehrpersonen	350'022.65		277'100		341'453.60	
3020.09	Erstattung von Lohn der Lehrpersonen	-15'934.00				-4'826.00	
3042.00	Verpflegungszulagen	2'952.95		2'700		2'980.00	
3050.00	AG-Beiträge AHV, IV, EO, ALV, Verwaltungskosten	22'724.35		17'700		22'277.25	
3052.00	AG-Beiträge an Pensionskassen	35'017.20		32'700		33'089.30	
3053.00	AG-Beiträge an Unfallversicherungen	4'189.25		3'400		3'119.15	
3054.00	AG-Beiträge an Familienausgleichskasse	4'246.20		3'400		4'178.75	
3055.00	AG-Beiträge an Krankentaggeldversicherungen	29'557.85		30'500		30'596.00	
3090.00	Aus- und Weiterbildung des Personals	18'672.60		53'100		15'448.05	
3091.00	Personalwerbung	500.00					
3099.00	Übriger Personalaufwand					860.00	
3100.00	Büromaterial	5'303.40		5'500		5'867.90	
3101.00	Betriebs-, Verbrauchsmaterial	3'117.55		2'200		1'117.85	
3104.00	Lehrmittel/Schulmaterial	85'313.03		118'500		98'273.35	
3111.00	Anschaffung Apparate, Maschinen, Geräte, Fahrzeuge, Werkzeuge	10'203.60		12'000		10'041.05	
3118.00	Anschaffungen immaterielle Anlagen	19'483.45		13'400		15'633.45	
3119.00	Anschaffung übrige nicht aktivierbare Anlagen	2'031.10		3'500		57'051.15	
3130.00	Dienstleistungen Dritter	38'286.05		38'100		29'777.10	
3130.01	Allgemeine Verwaltungskosten	3'266.00					
3132.00	Honorare externe Berater, Gutachter, Fachexperten usw.	924.10				452.70	
3133.00	Informatik-Nutzungsaufwand	11.90					
3151.00	Unterhalt Apparate, Maschinen, Geräte, Fahrzeuge, Werkzeuge	2'596.30		8'000		3'699.50	
3153.00	Informatik-Unterhalt (Hardware)	8'980.65		9'500		7'987.45	
3158.00	Unterhalt immaterielle Anlagen	26'525.30		23'000		22'463.10	
3161.00	Mieten, Benützungskosten Mobilien	14'393.15		27'000		15'168.30	
3171.00	Exkursionen, Schulreisen und Lager	27'270.00		83'500		25'971.55	

Erfolgsrechnung

Einzelkonten nach Funktionen		Rechnung 2021		Budget 2021		Rechnung 2020	
		Aufwand	Ertrag	Aufwand	Ertrag	Aufwand	Ertrag
3199.00	Übriger Betriebsaufwand	340.00					
3300.60	Planmässige Abschreibungen Mobilien					33'791.00	
3611.00	Entschädigungen an Kantone und Konkordate	1'896'606.55		1'949'700		1'878'830.40	
4260.00	Rückerstattungen und Kostenbeteiligungen Dritter		550.00		3'100		7'169.25
4612.00	Entschädigungen von Gemeinden und Zweckverbänden						8'000.00
2140	Musikschulen	224'298.10	68'878.20	227'800	77'000	237'005.85	67'298.15
	Nettoergebnis		155'419.90		150'800		169'707.70
3110.00	Anschaffung Büromöbel und -geräte					237.80	
3111.00	Anschaffung Apparate, Maschinen, Geräte, Fahrzeuge, Werkzeuge	233.30		1'500		1'128.00	
3119.00	Anschaffung übrige nicht aktivierbare Anlagen					1'634.40	
3632.00	Beiträge an Gemeinden und Zweckverbände	224'064.80		226'300		234'005.65	
4612.00	Entschädigungen von Gemeinden und Zweckverbänden		68'878.20		77'000		67'298.15
2170	Schulliegenschaften	1'005'394.07	58'152.45	1'041'400	57'900	956'187.25	53'391.65
	Nettoergebnis		947'241.62		983'500		902'795.60
3000.00	Entschädigungen, Tag- und Sitzungsgelder an Behörden und Kommissionen	6'000.00					
3010.00	Löhne des Verwaltungs- und Betriebspersonals	355'272.40		334'000		325'402.70	
3010.09	Erstattung von Lohn des Verwaltungs- und Betriebspersonals	-14'419.00					
3042.00	Verpflegungszulagen	2'280.00		2'300		3'252.00	
3049.00	Übrige Zulagen	290.30		1'000			
3050.00	AG-Beiträge AHV, IV, EO, ALV, Verwaltungskosten	21'788.90		21'300		20'934.90	
3052.00	AG-Beiträge an Pensionskassen	37'405.65		35'600		35'228.60	
3053.00	AG-Beiträge an Unfallversicherungen	12'592.60		11'100		9'015.75	
3054.00	AG-Beiträge an Familienausgleichskasse	4'072.10		4'000		3'921.35	
3055.00	AG-Beiträge an Krankentaggeldversicherungen	5'226.40		5'200		5'038.40	
3090.00	Aus- und Weiterbildung des Personals	2'118.90		4'000		2'015.00	
3099.00	Übriger Personalaufwand	456.72				462.70	
3101.00	Betriebs-, Verbrauchsmaterial	32'418.05		27'000		31'553.30	
3111.00	Anschaffung Apparate, Maschinen, Geräte, Fahrzeuge, Werkzeuge	3'250.85		4'000		3'953.85	
3119.00	Anschaffung übrige nicht aktivierbare Anlagen	799.00		7'100		1'229.70	

Erfolgsrechnung

Einzelkonten nach Funktionen		Rechnung 2021		Budget 2021		Rechnung 2020	
		Aufwand	Ertrag	Aufwand	Ertrag	Aufwand	Ertrag
3120.00	Ver- und Entsorgung Liegenschaften VV	104'093.10		99'400		98'846.20	
3130.00	Dienstleistungen Dritter	21'562.70		27'900		17'655.25	
3131.00	Planungen und Projektierungen Dritter	1'918.40		7'000		5'385.00	
3134.00	Sachversicherungsprämien	12'472.45		9'500		12'243.10	
3137.00	Steuern und Abgaben	229.50		500		76.00	
3140.00	Unterhalt an Grundstücken	5'285.00		5'000		10'000.00	
3144.00	Unterhalt Hochbauten, Gebäude	139'150.75		163'500		122'280.25	
3151.00	Unterhalt Apparate, Maschinen, Geräte, Fahrzeuge, Werkzeuge	8'150.70		7'000		13'898.20	
3170.00	Reisekosten und Spesen	300.00		1'000		325.00	
3199.00	Übriger Betriebsaufwand	871.00		800		873.00	
3300.30	Planmässige Abschreibungen übrige Tiefbauten VV	13'722.00		13'700		13'722.00	
3300.40	Planmässige Abschreibungen Hochbauten VV	197'249.00		206'100		192'832.00	
3300.60	Planmässige Abschreibungen Mobilien	19'002.60		27'900		12'229.00	
3910.00	Interne Verrechnung von Dienstleistungen	11'834.00		15'500		13'814.00	
4240.00	Benützungsgebühren und Dienstleistungen		415.00		3'600		365.84
4260.00	Rückerstattungen und Kostenbeteiligungen Dritter		18'995.45		10'600		14'553.31
4472.00	Vergütung für Benützungen Liegenschaften VV		3'442.00		8'400		3'172.50
4900.00	Interne Verrechnung von Material- und Warenbezügen		4'800.00		4'800		4'800.00
4910.00	Interne Verrechnung von Dienstleistungen		30'500.00		30'500		30'500.00
2180	Tagesbetreuung	329'315.40	261'437.00	361'400	312'000	332'152.00	268'679.10
	Nettoergebnis		67'878.40		49'400		63'472.90
3020.00	Löhne der Lehrpersonen	260'228.60		279'400		288'679.30	
3020.09	Erstattung von Lohn der Lehrpersonen					-18'288.00	
3042.00	Verpflegungszulagen	2'388.00		2'600		3'109.00	
3050.00	AG-Beiträge AHV, IV, EO, ALV, Verwaltungskosten	16'862.80		18'600		17'495.30	
3052.00	AG-Beiträge an Pensionskassen	23'559.20		23'500		27'698.00	
3053.00	AG-Beiträge an Unfallversicherungen	2'843.25		2'900		2'492.45	
3054.00	AG-Beiträge an Familienausgleichskasse	3'151.60		3'500		3'282.10	
3055.00	AG-Beiträge an Krankentaggeldversicherungen	3'907.05		4'600		4'105.95	
3090.00	Aus- und Weiterbildung des Personals	6'029.60		4'500		600.00	
3101.00	Betriebs-, Verbrauchsmaterial	10'345.30		12'800			
3130.00	Dienstleistungen Dritter			5'000		2'224.00	
3132.00	Honorare externe Berater, Gutachter, Fachexperten usw.					753.90	

Erfolgsrechnung

Einzelkonten nach Funktionen		Rechnung 2021		Budget 2021		Rechnung 2020	
		Aufwand	Ertrag	Aufwand	Ertrag	Aufwand	Ertrag
3171.00	Exkursionen, Schulreisen und Lager			4'000			
4260.00	Rückerstattungen und Kostenbeteiligungen Dritter		261'437.00		312'000		268'679.10
2190	Schulleitung	346'159.31		331'300		298'124.53	
	Nettoergebnis		346'159.31		331'300		298'124.53
3000.00	Entschädigungen, Tag- und Sitzungsgelder an Behörden und Kommissionen	142'595.75		123'600		123'988.00	
3050.00	AG-Beiträge AHV, IV, EO, ALV, Verwaltungskosten	9'156.40		7'900		7'930.50	
3052.00	AG-Beiträge an Pensionskassen	2'160.30		4'400		4'327.20	
3053.00	AG-Beiträge an Unfallversicherungen	379.20				329.80	
3054.00	AG-Beiträge an Familienausgleichskasse	1'711.20		1'500		1'487.95	
3055.00	AG-Beiträge an Krankentaggeldversicherungen					2'297.40	
3090.00	Aus- und Weiterbildung des Personals	4'778.40		13'200		985.31	
3099.00	Übriger Personalaufwand	4'599.86		2'900		2'769.15	
3100.00	Büromaterial			1'500		937.60	
3103.00	Fachliteratur, Zeitschriften	756.40		1'000		674.12	
3110.00	Anschaffung Büromöbel und -geräte			1'000		27.60	
3130.00	Dienstleistungen Dritter					450.00	
3130.01	Allgemeine Verwaltungskosten	136.60					
3130.02	Mitglieder- und Verbandsbeiträge	1'370.00		800		900.00	
3132.00	Honorare externe Berater, Gutachter, Fachexperten usw.	5'512.25		2'200		898.80	
3170.00	Reisekosten und Spesen	305.40		500		87.50	
3611.00	Entschädigungen an Kantone und Konkordate	172'697.55		170'800		150'033.60	
2191	Schulverwaltung	153'147.15		149'600		128'107.80	
	Nettoergebnis		153'147.15		149'600		128'107.80
3010.00	Löhne des Verwaltungs- und Betriebspersonals	93'769.80		94'000		91'102.60	
3042.00	Verpflegungszulagen	600.00		600		750.00	
3050.00	AG-Beiträge AHV, IV, EO, ALV, Verwaltungskosten	6'028.05		6'000		5'983.75	
3052.00	AG-Beiträge an Pensionskassen	11'574.00		11'700		11'553.60	
3053.00	AG-Beiträge an Unfallversicherungen	1'645.90		1'300		1'138.25	
3054.00	AG-Beiträge an Familienausgleichskasse	1'126.50		1'100		1'122.75	
3055.00	AG-Beiträge an Krankentaggeldversicherungen	1'474.00		1'500		1'469.10	
3090.00	Aus- und Weiterbildung des Personals			1'000			

Erfolgsrechnung

Einzelkonten nach Funktionen		Rechnung 2021		Budget 2021		Rechnung 2020	
		Aufwand	Ertrag	Aufwand	Ertrag	Aufwand	Ertrag
3099.00	Übriger Personalaufwand	414.20		600		669.95	
3100.00	Büromaterial	311.50		1'600			
3101.00	Betriebs-, Verbrauchsmaterial	26.70					
3120.00	Ver- und Entsorgung Liegenschaften VV					715.15	
3130.00	Dienstleistungen Dritter	25'364.70		26'400		9'939.80	
3158.00	Unterhalt immaterielle Anlagen	3'688.70		3'800		3'662.85	
3611.00	Entschädigungen an Kantone und Konkordate	7'123.10					
2192	Volksschule Sonstiges	122'506.00		135'300		116'036.51	
	Nettoergebnis		122'506.00		135'300		116'036.51
3020.00	Löhne der Lehrpersonen	81'703.35		92'000		83'122.50	
3042.00	Verpflegungszulagen					352.00	
3050.00	AG-Beiträge AHV, IV, EO, ALV, Verwaltungskosten	5'246.60		5'900		5'338.60	
3052.00	AG-Beiträge an Pensionskassen	8'316.90		6'800		10'291.95	
3053.00	AG-Beiträge an Unfallversicherungen	1'270.30		1'200		768.65	
3054.00	AG-Beiträge an Familienausgleichskasse	980.40		1'100		1'001.50	
3055.00	AG-Beiträge an Krankentaggeldversicherungen	1'282.60		1'500		1'310.75	
3090.00	Aus- und Weiterbildung des Personals	3'842.50		2'400		3'737.50	
3091.00	Personalwerbung					150.00	
3101.00	Betriebs-, Verbrauchsmaterial	4'259.80		3'700		2'967.50	
3130.00	Dienstleistungen Dritter	125.00					
3130.02	Mitglieder- und Verbandsbeiträge	1'000.00		1'000		965.00	
3130.03	Auslagen für Anlässe, Empfänge, Ehrungen	9'586.55		12'700		1'288.96	
3611.00	Entschädigungen an Kantone und Konkordate	4'767.00		5'000		4'408.00	
3612.00	Entschädigungen an Gemeinden und Zweckverbände	125.00		2'000		333.60	
22	Sonderschulen	358'963.30	7'769.00	347'300	500	322'186.20	14'149.00
	Nettoergebnis		351'194.30		346'800		308'037.20
2200	Sonderschulen	358'963.30	7'769.00	347'300	500	322'186.20	14'149.00
	Nettoergebnis		351'194.30		346'800		308'037.20
3130.00	Dienstleistungen Dritter	135'037.30		41'600		179'394.30	
3132.00	Honorare externe Berater, Gutachter, Fachexperten usw.	300.00					
3170.00	Reisekosten und Spesen	67.40				111.00	

Erfolgsrechnung

Einzelkonten nach Funktionen		Rechnung 2021		Budget 2021		Rechnung 2020	
		Aufwand	Ertrag	Aufwand	Ertrag	Aufwand	Ertrag
3612.00	Entschädigungen an Gemeinden und Zweckverbände	66'736.00		84'000		68'975.60	
3635.00	Beiträge an private Unternehmungen	156'822.60		221'700		73'705.30	
4260.00	Rückerstattungen und Kostenbeteiligungen Dritter		570.00		500		1'650.00
4631.00	Beiträge des Kantons		3'689.00				11'299.00
4637.00	Beiträge von privaten Haushalten		3'510.00				1'200.00
29	Übriges Bildungswesen	2'583.75		3'100		2'417.00	
	Nettoergebnis		2'583.75		3'100		2'417.00
2990	Bildung, übriges	2'583.75		3'100		2'417.00	
	Nettoergebnis		2'583.75		3'100		2'417.00
3000.00	Entschädigungen, Tag- und Sitzungsgelder an Behörden und Kommissionen	1'200.00		1'200		1'050.00	
3101.00	Betriebs-, Verbrauchsmaterial	165.85					
3102.00	Drucksachen, Publikationen			400			
3132.00	Honorare externe Berater, Gutachter, Fachexperten usw.	1'217.90		1'500		1'292.00	
3170.00	Reisekosten und Spesen					75.00	
3	KULTUR, SPORT UND FREIZEIT	571'412.12	94'546.25	539'000	131'100	554'037.37	105'797.55
	Nettoergebnis		476'865.87		407'900		448'239.82
31	Kulturerbe	6'687.35		4'800		768.00	
	Nettoergebnis		6'687.35		4'800		768.00
3120	Denkmalpflege und Heimatschutz	6'687.35		4'800		768.00	
	Nettoergebnis		6'687.35		4'800		768.00
3130.00	Dienstleistungen Dritter	2'088.60		300		150.00	
3132.00	Honorare externe Berater, Gutachter, Fachexperten usw.	791.75					
3637.00	Beiträge an private Haushalte	3'000.00		3'000			
3910.00	Interne Verrechnung von Dienstleistungen	807.00		1'500		618.00	
32	Kultur, übrige	155'462.10	17'063.20	170'600	32'500	139'231.90	18'858.15
	Nettoergebnis		138'398.90		138'100		120'373.75

Erfolgsrechnung

Einzelkonten nach Funktionen		Rechnung 2021		Budget 2021		Rechnung 2020	
		Aufwand	Ertrag	Aufwand	Ertrag	Aufwand	Ertrag
3210	Bibliotheken	119'131.50	10'772.80	116'000	11'000	113'892.85	10'239.55
	Nettoergebnis		108'358.70		105'000		103'653.30
3000.00	Entschädigungen, Tag- und Sitzungsgelder an Behörden und Kommissionen	450.00		500		525.00	
3010.00	Löhne des Verwaltungs- und Betriebspersonals	76'765.85		74'000		73'238.75	
3030.00	Temporäre Arbeitskräfte	880.00		1'900		870.00	
3050.00	AG-Beiträge AHV, IV, EO, ALV, Verwaltungskosten	4'958.25		4'800		4'625.65	
3052.00	AG-Beiträge an Pensionskassen	3'076.80		3'000		3'088.80	
3053.00	AG-Beiträge an Unfallversicherungen	726.90		500		491.90	
3054.00	AG-Beiträge an Familienausgleichskasse	926.75		900		868.25	
3055.00	AG-Beiträge an Krankentaggeldversicherungen			500		333.60	
3090.00	Aus- und Weiterbildung des Personals	1'515.20		800		350.00	
3099.00	Übriger Personalaufwand	760.93		1'200		464.40	
3100.00	Büromaterial	1'651.60		2'000		2'258.60	
3103.00	Fachliteratur, Zeitschriften	16'440.75		18'300		17'467.95	
3113.00	Anschaffung Hardware					379.90	
3120.00	Ver- und Entsorgung Liegenschaften VV	1'334.15		1'000		3'010.00	
3130.00	Dienstleistungen Dritter	445.00		500		345.00	
3130.01	Allgemeine Verwaltungskosten	11.67					
3150.00	Unterhalt Büromöbel und -geräte	107.45		500			
3151.00	Unterhalt Apparate, Maschinen, Geräte, Fahrzeuge, Werkzeuge	4'044.10					
3153.00	Informatik-Unterhalt (Hardware)					327.80	
3158.00	Unterhalt immaterielle Anlagen	4'817.75		4'600		4'817.75	
3170.00	Reisekosten und Spesen	218.35		1'000		429.50	
4240.00	Benützungsgebühren und Dienstleistungen		6'772.80		7'000		10'239.55
4632.00	Beiträge von Gemeinden und Zweckverbänden		4'000.00		4'000		
3220	Konzert und Theater	4'000.00		4'500		4'000.00	
	Nettoergebnis		4'000.00		4'500		4'000.00
3636.00	Beiträge an private Organisationen ohne Erwerbszweck	4'000.00		4'500		4'000.00	
3290	Kultur, übriges	32'330.60	6'290.40	50'100	21'500	21'339.05	8'618.60
	Nettoergebnis		26'040.20		28'600		12'720.45

Erfolgsrechnung

Einzelkonten nach Funktionen		Rechnung 2021		Budget 2021		Rechnung 2020	
		Aufwand	Ertrag	Aufwand	Ertrag	Aufwand	Ertrag
3000.00	Entschädigungen, Tag- und Sitzungsgelder an Behörden und Kommissionen	4'435.00		6'000		3'340.00	
3020.00	Löhne der Lehrpersonen					532.15	
3050.00	AG-Beiträge AHV, IV, EO, ALV, Verwaltungskosten	19.40				53.20	
3053.00	AG-Beiträge an Unfallversicherungen	7.30				11.45	
3054.00	AG-Beiträge an Familienausgleichskasse	3.60				10.00	
3102.00	Drucksachen, Publikationen					384.60	
3111.00	Anschaffung Apparate, Maschinen, Geräte, Fahrzeuge, Werkzeuge	2'500.00					
3130.01	Allgemeine Verwaltungskosten	639.95		100			
3130.02	Mitglieder- und Verbandsbeiträge	580.00				580.00	
3130.03	Auslagen für Anlässe, Empfänge, Ehrungen	14'991.35		35'000		7'927.65	
3170.00	Reisekosten und Spesen	154.00					
3636.00	Beiträge an private Organisationen ohne Erwerbszweck	8'000.00		8'000		7'500.00	
3910.00	Interne Verrechnung von Dienstleistungen	1'000.00		1'000		1'000.00	
4260.00	Rückerstattungen und Kostenbeteiligungen Dritter		3'545.40		16'500		3'498.60
4631.00	Beiträge des Kantons		2'745.00		5'000		5'120.00
33	Medien	54'693.15	20'676.05	54'300	26'200	65'494.95	16'750.75
	Nettoergebnis		34'017.10		28'100		48'744.20
3320	Massenmedien	54'693.15	20'676.05	54'300	26'200	65'494.95	16'750.75
	Nettoergebnis		34'017.10		28'100		48'744.20
3000.00	Entschädigungen, Tag- und Sitzungsgelder an Behörden und Kommissionen	1'100.00		1'500		2'500.00	
3010.00	Löhne des Verwaltungs- und Betriebspersonals	7'900.00		7'500		7'500.00	
3050.00	AG-Beiträge AHV, IV, EO, ALV, Verwaltungskosten	577.90		500		639.65	
3054.00	AG-Beiträge an Familienausgleichskasse	108.00		100		120.00	
3102.00	Drucksachen, Publikationen	32'892.40		33'000		40'393.85	
3130.00	Dienstleistungen Dritter	7'910.00		7'500		10'150.00	
3130.01	Allgemeine Verwaltungskosten	4'204.85		4'200		4'159.50	
3158.00	Unterhalt immaterielle Anlagen					31.95	
4250.00	Verkäufe		1'300.00		200		160.00
4260.00	Rückerstattungen und Kostenbeteiligungen Dritter		19'376.05		26'000		16'590.75

Erfolgsrechnung

Einzelkonten nach Funktionen		Rechnung 2021		Budget 2021		Rechnung 2020	
		Aufwand	Ertrag	Aufwand	Ertrag	Aufwand	Ertrag
34	Sport und Freizeit	354'569.52	56'807.00	309'300	72'400	348'542.52	70'188.65
	Nettoergebnis		297'762.52		236'900		278'353.87
3412	Schwimmbad	326'493.47	56'807.00	278'500	72'400	315'109.07	70'188.65
	Nettoergebnis		269'686.47		206'100		244'920.42
3010.00	Löhne des Verwaltungs- und Betriebspersonals	55'193.80		39'300		43'763.15	
3020.00	Löhne der Lehrpersonen	630.00					
3049.00	Übrige Zulagen			600			
3050.00	AG-Beiträge AHV, IV, EO, ALV, Verwaltungskosten	2'923.75		2'500		2'623.85	
3052.00	AG-Beiträge an Pensionskassen	977.70		1'400		701.40	
3053.00	AG-Beiträge an Unfallversicherungen	1'628.25		1'400		1'588.90	
3054.00	AG-Beiträge an Familienausgleichskasse	546.50		500		523.85	
3055.00	AG-Beiträge an Krankentaggeldversicherungen	383.85		300		310.05	
3090.00	Aus- und Weiterbildung des Personals	2'278.45		2'100		300.00	
3091.00	Personalwerbung			1'500			
3099.00	Übriger Personalaufwand	152.06		200			
3100.00	Büromaterial	30.25				457.75	
3101.00	Betriebs-, Verbrauchsmaterial	19'387.00		18'000		25'065.55	
3102.00	Drucksachen, Publikationen			1'300			
3111.00	Anschaffung Apparate, Maschinen, Geräte, Fahrzeuge, Werkzeuge	6'002.75		3'900		9'621.00	
3120.00	Ver- und Entsorgung Liegenschaften VV	27'302.40		25'200		26'482.15	
3130.00	Dienstleistungen Dritter	16'066.80		22'300		18'657.50	
3130.01	Allgemeine Verwaltungskosten	1'834.11		2'200		1'479.30	
3131.00	Planungen und Projektierungen Dritter	28'271.25					
3134.00	Sachversicherungsprämien	1'444.75		900		1'274.35	
3140.00	Unterhalt an Grundstücken	300.00				9'802.60	
3144.00	Unterhalt Hochbauten, Gebäude	4'862.50		5'000		8'058.55	
3151.00	Unterhalt Apparate, Maschinen, Geräte, Fahrzeuge, Werkzeuge	8'710.30		5'000		7'015.85	
3170.00	Reisekosten und Spesen	590.00		800		28.60	
3300.30	Planmässige Abschreibungen übrige Tiefbauten VV	24'610.00		24'600		23'759.67	
3300.40	Planmässige Abschreibungen Hochbauten VV	637.00				637.00	
3910.00	Interne Verrechnung von Dienstleistungen	121'730.00		119'500		132'958.00	

Erfolgsrechnung

Einzelkonten nach Funktionen		Rechnung 2021		Budget 2021		Rechnung 2020	
		Aufwand	Ertrag	Aufwand	Ertrag	Aufwand	Ertrag
4240.00	Benützungsgebühren und Dienstleistungen		55'056.00		72'000		69'051.65
4260.00	Rückerstattungen und Kostenbeteiligungen Dritter		1'751.00		400		1'137.00
3420	Freizeit	28'076.05		30'800		33'433.45	
	Nettoergebnis		28'076.05		30'800		33'433.45
3140.00	Unterhalt an Grundstücken	8'794.05		11'500		14'152.45	
3169.00	Übrige Mieten und Benützungskosten	3'000.00		3'000		3'000.00	
3300.60	Planmässige Abschreibungen Mobilien	16'182.00		16'200		16'181.00	
3636.00	Beiträge an private Organisationen ohne Erwerbszweck	100.00		100		100.00	
4	GESUNDHEIT	1'361'175.24	55'368.00	1'053'400	63'600	1'164'319.28	57'006.00
	Nettoergebnis		1'305'807.24		989'800		1'107'313.28
41	Spitäler, Kranken- und Pflegeheime	871'359.90		653'200		634'697.50	
	Nettoergebnis		871'359.90		653'200		634'697.50
4125	Pflegefinanzierung Alters- und Pflegeheime	871'359.90		653'200		634'697.50	
	Nettoergebnis		871'359.90		653'200		634'697.50
3106.00	Medizinisches Material					-50'000.00	
3632.00	Beiträge an Gemeinden und Zweckverbände	3'265.85					
3632.46	Beiträge an Gemeinden für Leistungen der Langzeitpflege	321'862.85		312'000		334'881.80	
3632.47	Beiträge an Gemeinden für Leistungen der Akut- und Übergangspflege	5'755.00		4'000		650.00	
3634.40	Beiträge an öffentliche Unternehmungen für Leistungen der Langzeitpflege (AZiG)	379'048.30		204'000		213'558.35	
3634.45	Beiträge an öffentliche Unternehmungen für Leistungen der Akut- u. Übergangspflege (AZiG)	18'678.45		19'200		11'558.15	
3635.00	Beiträge an private Unternehmungen					2'106.10	
3635.46	Beiträge an private Unternehmungen für Leistungen der Langzeitpflege	142'661.50		114'000		121'943.10	
3635.50	Beiträge an private Unternehmungen für Pflegeleistungen der ambulanten Krankenpflege	87.95					
42	Ambulante Krankenpflege	442'573.34	55'368.00	347'800	63'600	493'142.68	57'006.00

Erfolgsrechnung

Einzelkonten nach Funktionen		Rechnung 2021		Budget 2021		Rechnung 2020	
		Aufwand	Ertrag	Aufwand	Ertrag	Aufwand	Ertrag
	Nettoergebnis		387'205.34		284'200		436'136.68
4210	Ambulante Krankenpflege	54'499.50	55'368.00	64'600	63'600	65'994.25	57'006.00
	Nettoergebnis	868.50		1'000		8'988.25	
3000.00	Entschädigungen, Tag- und Sitzungsgelder an Behörden und Kommissionen	350.00				700.00	
3010.00	Löhne des Verwaltungs- und Betriebspersonals	11'082.80		12'000		12'083.60	
3050.00	AG-Beiträge AHV, IV, EO, ALV, Verwaltungskosten	92.10		800		64.65	
3053.00	AG-Beiträge an Unfallversicherungen	43.35				35.70	
3054.00	AG-Beiträge an Familienausgleichskasse	15.20		200		10.20	
3101.00	Betriebs-, Verbrauchsmaterial	91.15		2'400		2'425.70	
3106.00	Medizinisches Material	235.70					
3130.00	Dienstleistungen Dritter	38'522.00		45'000		46'638.00	
3170.00	Reisekosten und Spesen	3'567.20		3'700		3'536.40	
3636.00	Beiträge an private Organisationen ohne Erwerbszweck	500.00		500		500.00	
4637.00	Beiträge von privaten Haushalten		55'368.00		63'600		57'006.00
4215	Pflegefinanzierung ambulante Krankenpflege (Spitex)	384'974.84		280'000		423'981.43	
	Nettoergebnis		384'974.84		280'000		423'981.43
3632.50	Beiträge an Gemeinden für Pflegeleistungen der ambulanten Krankenpflege (Spitex)	369'836.84		272'000		417'519.23	
3635.47	Beiträge an private Unternehmungen Akut- u. Übergangspflege	166.25					
3635.50	Beiträge an private Unternehmungen für Pflegeleistungen der ambulanten Krankenpflege	14'971.75		8'000		6'462.20	
4220	Rettungsdienste	3'099.00		3'200		3'167.00	
	Nettoergebnis		3'099.00		3'200		3'167.00
3612.00	Entschädigungen an Gemeinden und Zweckverbände	3'099.00		3'200		3'167.00	
43	Gesundheitsprävention	40'236.20		44'700		38'053.40	
	Nettoergebnis		40'236.20		44'700		38'053.40
4310	Alkohol- und Drogenprävention	24'172.20		25'000		24'702.60	
	Nettoergebnis		24'172.20		25'000		24'702.60

Erfolgsrechnung

Einzelkonten nach Funktionen		Rechnung 2021		Budget 2021		Rechnung 2020	
		Aufwand	Ertrag	Aufwand	Ertrag	Aufwand	Ertrag
3632.00	Beiträge an Gemeinden und Zweckverbände	24'172.20		25'000		24'702.60	
4320	Krankheitsbekämpfung, übrige	1'549.00		1'300		1'514.00	
	Nettoergebnis		1'549.00		1'300		1'514.00
3636.00	Beiträge an private Organisationen ohne Erwerbszweck	1'549.00		1'300		1'514.00	
4330	Schulgesundheitsdienst	12'915.00		16'800		10'198.80	
	Nettoergebnis		12'915.00		16'800		10'198.80
3010.00	Löhne des Verwaltungs- und Betriebspersonals	1'367.00		3'100		209.00	
3020.00	Löhne der Lehrpersonen	690.00					
3050.00	AG-Beiträge AHV, IV, EO, ALV, Verwaltungskosten	98.70				13.35	
3053.00	AG-Beiträge an Unfallversicherungen	4.10				.55	
3054.00	AG-Beiträge an Familienausgleichskasse	18.45				2.50	
3101.00	Betriebs-, Verbrauchsmaterial	119.70		1'500		215.10	
3106.00	Medizinisches Material			1'000		469.10	
3136.00	Honorare privatärztlicher Tätigkeit	1'311.70		1'200		1'680.00	
3637.00	Beiträge an private Haushalte	9'305.35		10'000		7'609.20	
4340	Lebensmittelkontrolle	1'600.00		1'600		1'638.00	
	Nettoergebnis		1'600.00		1'600		1'638.00
3000.00	Entschädigungen, Tag- und Sitzungsgelder an Behörden und Kommissionen					1'500.00	
3132.00	Honorare externe Berater, Gutachter, Fachexperten usw.	100.00		1'600		138.00	
3170.00	Reisekosten und Spesen	1'500.00					
49	Gesundheitswesen, übriges	7'005.80		7'700		-1'574.30	
	Nettoergebnis		7'005.80		7'700	1'574.30	
4900	Gesundheitswesen, übrige	7'005.80		7'700		-1'574.30	
	Nettoergebnis		7'005.80		7'700	1'574.30	
3010.00	Löhne des Verwaltungs- und Betriebspersonals	120.80					
3050.00	AG-Beiträge AHV, IV, EO, ALV, Verwaltungskosten	7.80					
3053.00	AG-Beiträge an Unfallversicherungen	.30					
3054.00	AG-Beiträge an Familienausgleichskasse	1.45					

Erfolgsrechnung

Einzelkonten nach Funktionen		Rechnung 2021		Budget 2021		Rechnung 2020	
		Aufwand	Ertrag	Aufwand	Ertrag	Aufwand	Ertrag
3130.00	Dienstleistungen Dritter	6'836.25		7'700		-1'574.30	
3170.00	Reisekosten und Spesen	39.20					
5	SOZIALE SICHERHEIT	2'074'874.05	883'761.85	1'736'300	601'800	1'635'649.48	597'339.60
	Nettoergebnis		1'191'112.20		1'134'500		1'038'309.88
51	Krankheit und Unfall	69'139.50	69'139.50	88'000	88'000	72'566.35	85'652.90
	Nettoergebnis					13'086.55	
5110	Krankenversicherung						783.55
	Nettoergebnis					783.55	
4290.00	Übrige Entgelte						783.55
5120	Prämienverbilligungen	69'139.50	69'139.50	88'000	88'000	72'566.35	84'869.35
	Nettoergebnis					12'303.00	
3635.10	Beiträge an Krankenkassen für Sozialhilfeempfänger	69'139.50		88'000		72'566.35	
4290.00	Übrige Entgelte						100.00
4630.00	Beiträge vom Bund				48'400		15'477.35
4631.00	Beiträge des Kantons		27'684.80		39'600		38'892.80
4637.10	Durch Sozialhilfeempfänger rückerstattete Prämien; IPV, RDP und weitere nachträgliche Erträge		41'454.70				30'399.20
52	Invalidität	386'719.45	194'872.95	278'000	121'400	317'726.45	138'306.20
	Nettoergebnis		191'846.50		156'600		179'420.25
5220	Ergänzungsleistungen IV	384'419.45	194'872.95	276'000	121'400	315'426.45	138'306.20
	Nettoergebnis		189'546.50		154'600		177'120.25
3181.10	Abschreibung von Rückerstattungsforderungen					34'892.20	
3637.20	Ergänzungsleistungen zur IV	368'622.00		264'000		265'745.00	
3637.22	EL-Krankheits- und Behinderungskosten	15'797.45		12'000		12'789.25	
3910.00	Interne Verrechnung von Dienstleistungen					2'000.00	
4631.00	Beiträge des Kantons		189'546.00		121'400		137'594.00
4637.20	Rückerstattungen Ergänzungsleistungen		5'326.95				449.65
4637.22	Rückerstattung EL-Krankheits- und Behinderungskosten (zur IV)						262.55

Erfolgsrechnung

Einzelkonten nach Funktionen		Rechnung 2021		Budget 2021		Rechnung 2020	
		Aufwand	Ertrag	Aufwand	Ertrag	Aufwand	Ertrag
5230	Invalidenheime	2'300.00		2'000		2'300.00	
	Nettoergebnis		2'300.00		2'000		2'300.00
3635.00	Beiträge an private Unternehmungen	2'300.00		2'000		2'300.00	
53	Alter + Hinterlassene	393'005.65	210'069.05	372'900	164'300	367'982.66	161'263.80
	Nettoergebnis		182'936.60		208'600		206'718.86
5310	Alters- + Hinterlassenenversicherung AHV	4'507.65		2'000	4'800	3'268.75	
	Nettoergebnis		4'507.65	2'800			3'268.75
3633.00	Beiträge an öffentliche Sozialversicherungen	4'507.65		2'000		3'268.75	
4611.00	Entschädigungen von Kantonen und Konkordaten				4'800		
5320	Ergänzungsleistungen AHV	375'117.05	208'083.00	358'000	157'500	361'675.21	160'768.00
	Nettoergebnis		167'034.05		200'500		200'907.21
3637.21	Ergänzungsleistungen zur AHV	336'787.00		310'000		317'117.00	
3637.23	EL-Krankheits- und Behinderungskosten zur AHV	38'330.05		48'000		44'558.21	
4631.00	Beiträge des Kantons		167'034.00		157'500		158'036.00
4637.00	Beiträge von privaten Haushalten						230.00
4637.21	Rückerstattungen Ergänzungsleistungen zur AHV		41'049.00				2'502.00
5350	Leistungen an das Alter	13'380.95	1'986.05	12'900	2'000	3'038.70	495.80
	Nettoergebnis		11'394.90		10'900		2'542.90
3000.00	Entschädigungen, Tag- und Sitzungsgelder an Behörden und Kommissionen			900		1'800.00	
3010.00	Löhne des Verwaltungs- und Betriebspersonals	500.00					
3053.00	AG-Beiträge an Unfallversicherungen	1.30					
3130.00	Dienstleistungen Dritter	5'355.50		7'000			
3132.00	Honorare externe Berater, Gutachter, Fachexperten usw.					255.50	
3170.00	Reisekosten und Spesen	2'104.15				15.00	
3199.00	Übriger Betriebsaufwand	420.00					
3636.00	Beiträge an private Organisationen ohne Erwerbszweck					968.20	
3910.00	Interne Verrechnung von Dienstleistungen	5'000.00		5'000			
4260.00	Rückerstattungen und Kostenbeteiligungen Dritter		1'986.05		2'000		495.80

Erfolgsrechnung

Einzelkonten nach Funktionen		Rechnung 2021		Budget 2021		Rechnung 2020	
		Aufwand	Ertrag	Aufwand	Ertrag	Aufwand	Ertrag
54	Familie und Jugend	344'639.60	28'148.45	412'500	8'000	351'849.60	29'146.10
	Nettoergebnis		316'491.15		404'500		322'703.50
5430	Alimentenbevorschussung und -inkasso	24'838.55	28'148.45	75'000	8'000	48'886.00	29'146.10
	Nettoergebnis	3'309.90			67'000		19'739.90
3637.00	Beiträge an private Haushalte	24'838.55		75'000		48'886.00	
4637.00	Beiträge von privaten Haushalten		28'148.45		8'000		29'146.10
5440	Jugendschutz	255'261.05		293'400		262'339.10	
	Nettoergebnis		255'261.05		293'400		262'339.10
3010.00	Löhne des Verwaltungs- und Betriebspersonals	1'870.65		1'600		1'516.40	
3050.00	AG-Beiträge AHV, IV, EO, ALV, Verwaltungskosten	120.15		100		97.15	
3053.00	AG-Beiträge an Unfallversicherungen	19.90				17.15	
3054.00	AG-Beiträge an Familienausgleichskasse	22.60				18.30	
3100.00	Büromaterial	27.00					
3130.01	Allgemeine Verwaltungskosten	780.00		800		780.00	
3134.00	Sachversicherungsprämien	124.50				224.00	
3612.00	Entschädigungen an Gemeinden und Zweckverbände	99'446.35		118'500		99'715.75	
3632.00	Beiträge an Gemeinden und Zweckverbände	133'474.90		150'000		138'886.05	
3636.00	Beiträge an private Organisationen ohne Erwerbszweck	18'375.00		19'400		20'084.30	
3910.00	Interne Verrechnung von Dienstleistungen	1'000.00		3'000		1'000.00	
5450	Leistungen an Familien	48'940.00		44'100		34'124.50	
	Nettoergebnis		48'940.00		44'100		34'124.50
3130.00	Dienstleistungen Dritter	4'400.00					
3632.00	Beiträge an Gemeinden und Zweckverbände	44'540.00		44'100		34'124.50	
5451	Kinderkrippen und Kinderhorte	15'600.00				6'500.00	
	Nettoergebnis		15'600.00				6'500.00
3636.00	Beiträge an private Organisationen ohne Erwerbszweck	15'600.00				6'500.00	
57	Sozialhilfe und Asylwesen	881'369.85	381'531.90	584'900	220'100	525'524.42	182'970.60
	Nettoergebnis		499'837.95		364'800		342'553.82

Erfolgsrechnung

Einzelkonten nach Funktionen		Rechnung 2021		Budget 2021		Rechnung 2020	
		Aufwand	Ertrag	Aufwand	Ertrag	Aufwand	Ertrag
5710	Beihilfen / Zuschüsse	69'570.30	39'518.05	20'200	6'800	33'537.50	14'209.35
	Nettoergebnis		30'052.25		13'400		19'328.15
3181.10	Abschreibung von Rückerstattungsforderungen	48'278.30				11'383.50	
3637.21	Ergänzungsleistungen zur AHV	606.00					
3637.24	Beihilfen	12'738.00		15'600		17'834.00	
3637.26	Gemeindezuschüsse	7'948.00		4'600		4'320.00	
4631.00	Beiträge des Kantons		38'045.00		6'800		12'447.00
4637.24	Rückerstattungen Beihilfen		769.05				930.35
4637.26	Gemeindezuschüsse		704.00				832.00
5720	Gesetzliche wirtschaftliche Hilfe	442'104.75	151'895.00	295'000	125'000	245'257.83	57'823.90
	Nettoergebnis		290'209.75		170'000		187'433.93
3637.30	Gesetzliche wirtschaftliche Hilfe an schweizerische Staatsangehörige ohne Kostenersatz	302'607.45		135'000		131'128.35	
3637.34	Gesetzliche wirtschaftliche Hilfe an ausländische Staatsangehörige ohne Kostenersatz	117'978.95		80'000		74'823.53	
3637.35	Gesetzliche wirtschaftliche Hilfe an ausländische Staatsangehörige mit vollem Kostenersatz	21'518.35		80'000		39'305.95	
4631.00	Beiträge des Kantons						3'023.00
4637.30	Rückerstattungen Dritter für schweizerische Staatsangehörige ohne Kostenersatz		90'844.50		30'000		-25'170.35
4637.31	Rückerstattungen Dritter für schweizerische Staatsangehörige mit vollem Kostenersatz						11'890.05
4637.34	Rückerstattungen Dritter für ausländische Staatsangehörige ohne Kostenersatz		43'382.45		15'000		18'521.75
4637.35	Rückerstattungen Dritter für ausländische Staatsangehörige mit vollem Kostenersatz		17'668.05		80'000		49'559.45
5730	Asylwesen	279'234.90	158'846.85	191'600	84'800	165'865.84	93'651.55
	Nettoergebnis		120'388.05		106'800		72'214.29
3120.00	Ver- und Entsorgung Liegenschaften VV	880.00				548.15	
3130.00	Dienstleistungen Dritter	116.80				1'474.40	
3144.00	Unterhalt Hochbauten, Gebäude	2'247.45				195.20	

Erfolgsrechnung

Einzelkonten nach Funktionen		Rechnung 2021		Budget 2021		Rechnung 2020	
		Aufwand	Ertrag	Aufwand	Ertrag	Aufwand	Ertrag
3151.00	Unterhalt Apparate, Maschinen, Geräte, Fahrzeuge, Werkzeuge					87.65	
3160.00	Miete und Pacht Liegenschaften	24'224.60		24'600		25'956.70	
3637.00	Beiträge an private Haushalte	248'481.05		165'000		133'603.74	
3910.00	Interne Verrechnung von Dienstleistungen	3'285.00		2'000		4'000.00	
4260.00	Rückerstattungen und Kostenbeteiligungen Dritter						41.10
4430.01	Mietzinse				6'000		
4470.01	Mietzinse						1'560.00
4480.00	Mietzinse von gemieteten Liegenschaften		13'470.00				16'730.00
4631.00	Beiträge des Kantons		123'596.60		78'800		61'308.00
4637.00	Beiträge von privaten Haushalten		21'780.25				14'012.45
5790	Fürsorge, übriges	90'459.90	31'272.00	78'100	3'500	80'863.25	17'285.80
	Nettoergebnis		59'187.90		74'600		63'577.45
3000.00	Entschädigungen, Tag- und Sitzungsgelder an Behörden und Kommissionen	225.00		100		75.00	
3010.00	Löhne des Verwaltungs- und Betriebspersonals	57'465.80		53'000		54'896.05	
3050.00	AG-Beiträge AHV, IV, EO, ALV, Verwaltungskosten	3'646.60		3'400		3'650.30	
3052.00	AG-Beiträge an Pensionskassen	8'491.40		7'900		7'873.20	
3053.00	AG-Beiträge an Unfallversicherungen	1'271.60		700		946.30	
3054.00	AG-Beiträge an Familienausgleichskasse	681.50		600		684.85	
3103.00	Fachliteratur, Zeitschriften	74.00		400		488.25	
3113.00	Anschaffung Hardware					436.90	
3130.00	Dienstleistungen Dritter	935.95				940.00	
3132.00	Honorare externe Berater, Gutachter, Fachexperten usw.	672.05					
3611.00	Entschädigungen an Kantone und Konkordate	16'996.00		12'000		10'872.40	
4260.00	Rückerstattungen und Kostenbeteiligungen Dritter						11'690.05
4611.00	Entschädigungen von Kantonen und Konkordaten		1'626.00		1'500		1'595.75
4631.01	Staatsbeitrag Integrationspauschale		27'646.00				
4910.00	Interne Verrechnung von Dienstleistungen		2'000.00		2'000		4'000.00
6	VERKEHR UND NACHRICHTENÜBERMITTLUNG	1'102'494.40	46'628.50	887'800	39'000	1'129'125.85	116'438.55
	Nettoergebnis		1'055'865.90		848'800		1'012'687.30
61	Strassenverkehr	589'426.30	5'483.50	566'100	5'000	633'393.50	50'628.55

Erfolgsrechnung

Einzelkonten nach Funktionen		Rechnung 2021		Budget 2021		Rechnung 2020	
		Aufwand	Ertrag	Aufwand	Ertrag	Aufwand	Ertrag
Nettoergebnis			583'942.80		561'100		582'764.95
6150	Gemeindestrassen	589'426.30	5'483.50	566'100	5'000	633'297.75	50'628.55
Nettoergebnis			583'942.80		561'100		582'669.20
3010.00	Löhne des Verwaltungs- und Betriebspersonals	5'971.00		4'800		5'106.75	
3010.09	Erstattung von Lohn des Verwaltungs- und Betriebspersonals	-788.50					
3049.00	Übrige Zulagen			500			
3050.00	AG-Beiträge AHV, IV, EO, ALV, Verwaltungskosten	369.20		300		321.60	
3053.00	AG-Beiträge an Unfallversicherungen	53.00		50		58.30	
3054.00	AG-Beiträge an Familienausgleichskasse	68.95		50		60.30	
3100.00	Büromaterial	442.30		500			
3101.00	Betriebs-, Verbrauchsmaterial	22'606.55		20'500		10'783.40	
3111.00	Anschaffung Apparate, Maschinen, Geräte, Fahrzeuge, Werkzeuge	2'582.20		2'500		2'756.95	
3130.00	Dienstleistungen Dritter	2'403.00		12'900		1'731.80	
3130.01	Allgemeine Verwaltungskosten					119.25	
3131.00	Planungen und Projektierungen Dritter	3'749.35		5'900		1'996.60	
3134.00	Sachversicherungsprämien	1'834.30		2'600		1'679.75	
3137.00	Steuern und Abgaben	1'443.50		500		446.50	
3141.00	Unterhalt Strassen/Verkehrswege	10'791.80					
3141.10	Winterdienst	63'267.35		33'400		31'155.25	
3141.20	Strassenreinigung	39'863.25		40'000		39'103.75	
3141.30	Strassenbeleuchtungen und Strassensignale, Verkehrsspiegel	46'008.95		44'300		50'018.65	
3141.40	Belagsarbeiten, Staubfreimachung, Entwässerung	136'502.90		125'500		231'288.60	
3141.50	Übrige Unterhaltskosten	10'324.15		9'300		747.00	
3144.00	Unterhalt Hochbauten, Gebäude					1'064.80	
3151.00	Unterhalt Apparate, Maschinen, Geräte, Fahrzeuge, Werkzeuge	3'816.00		7'000		1'963.25	
3160.00	Miete und Pacht Liegenschaften	4'200.00		4'200		4'200.00	
3170.00	Reisekosten und Spesen	1'088.20		1'700		1'200.00	
3300.10	Planmässige Abschreibungen Strassen/Verkehrswege VV	127'113.85		130'100		133'511.25	
3900.00	Interne Verrechnung von Material- und Warenbezügen	1'000.00		1'000		1'000.00	
3910.00	Interne Verrechnung von Dienstleistungen	104'715.00		118'500		112'984.00	
4260.00	Rückerstattungen und Kostenbeteiligungen Dritter		483.50				207.20
4631.00	Beiträge des Kantons						45'421.35

Erfolgsrechnung

Einzelkonten nach Funktionen		Rechnung 2021		Budget 2021		Rechnung 2020	
		Aufwand	Ertrag	Aufwand	Ertrag	Aufwand	Ertrag
4900.00	Interne Verrechnung von Material- und Warenbezügen		5'000.00		5'000		5'000.00
6190	Strassen, übriges					95.75	
	Nettoergebnis						95.75
3010.00	Löhne des Verwaltungs- und Betriebspersonals					90.00	
3050.00	AG-Beiträge AHV, IV, EO, ALV, Verwaltungskosten					5.75	
62	Öffentlicher Verkehr	490'154.25	41'145.00	291'700	34'000	471'363.75	65'810.00
	Nettoergebnis		449'009.25		257'700		405'553.75
6210	Bahninfrastruktur	105'309.40	6'000.00	106'200	6'000	102'828.80	6'000.00
	Nettoergebnis		99'309.40		100'200		96'828.80
3130.00	Dienstleistungen Dritter	6'462.00		8'700		6'462.00	
3160.00	Miete und Pacht Liegenschaften	2'423.40				4'846.80	
3631.00	Beiträge an Kantone und Konkordate	93'282.00		94'400		88'377.00	
3660.00	Planmässige Abschreibungen Investitionsbeiträge an Bund	3'142.00		3'100		3'143.00	
4260.00	Rückerstattungen und Kostenbeteiligungen Dritter		6'000.00		6'000		6'000.00
6220	Regionalverkehr	318'530.00		155'000		253'149.00	
	Nettoergebnis		318'530.00		155'000		253'149.00
3634.01	Beiträge an Zürcher Verkehrsverbund (ZVV)	318'530.00		155'000		253'149.00	
6290	Öffentlicher Verkehr, übriges	66'314.85	35'145.00	30'500	28'000	115'385.95	59'810.00
	Nettoergebnis		31'169.85		2'500		55'575.95
3130.00	Dienstleistungen Dritter	10'017.20					
3132.00	Honorare externe Berater, Gutachter, Fachexperten usw.	25'747.65				84'885.95	
3199.00	Übriger Betriebsaufwand	28'050.00		28'000		28'000.00	
3900.00	Interne Verrechnung von Material- und Warenbezügen	500.00		500		500.00	
3910.00	Interne Verrechnung von Dienstleistungen	2'000.00		2'000		2'000.00	
4250.00	Verkäufe		26'145.00		28'000		18'810.00
4632.00	Beiträge von Gemeinden und Zweckverbänden		9'000.00				41'000.00
63	Verkehr, übrige	22'913.85		30'000		24'368.60	
	Nettoergebnis		22'913.85		30'000		24'368.60

Erfolgsrechnung

Einzelkonten nach Funktionen		Rechnung 2021		Budget 2021		Rechnung 2020	
		Aufwand	Ertrag	Aufwand	Ertrag	Aufwand	Ertrag
6340	Verkehrsplanung allgemein	22'913.85		30'000		24'368.60	
	Nettoergebnis		22'913.85		30'000		24'368.60
3131.00	Planungen und Projektierungen Dritter	22'913.85		30'000		24'368.60	
7	UMWELTSCHUTZ UND RAUMORDNUNG	1'191'093.00	1'056'889.60	1'331'800	1'123'900	1'217'545.18	1'054'303.18
	Nettoergebnis		134'203.40		207'900		163'242.00
71	Wasserversorgung	412'974.75	403'730.80	528'900	515'300	461'276.48	451'520.33
	Nettoergebnis		9'243.95		13'600		9'756.15
7100	Wasserversorgung	9'243.95		13'600		9'756.15	
	Nettoergebnis		9'243.95		13'600		9'756.15
3120.00	Ver- und Entsorgung Liegenschaften VV	5'460.00		6'500		5'460.00	
3143.00	Unterhalt übrige Tiefbauten	3'783.95		7'100		4'296.15	
7101	Wasserwerk [Gemeindebetrieb]	403'730.80	403'730.80	515'300	515'300	451'520.33	451'520.33
3101.00	Betriebs-, Verbrauchsmaterial	639.75		500		435.65	
3101.03	Wasserankauf zum Wiederverkauf	174'951.00		240'000		207'955.90	
3120.02	Energie	10'537.35		15'200		13'576.95	
3130.00	Dienstleistungen Dritter	1'210.00		11'200		8'994.15	
3130.01	Allgemeine Verwaltungskosten	2'294.15		2'000		1'833.95	
3130.02	Mitglieder- und Verbandsbeiträge					110.00	
3131.00	Planungen und Projektierungen Dritter	408.95		5'300		620.00	
3132.00	Honorare externe Berater, Gutachter, Fachexperten usw.	15'740.00		13'300		10'408.15	
3134.00	Sachversicherungsprämien	1'471.50		1'100		582.80	
3137.00	Steuern und Abgaben	1'470.00		1'500		1'470.00	
3143.00	Unterhalt übrige Tiefbauten			2'000		1'993.00	
3143.01	Unterhalt Reservoir, Pumpstationen, Quellfassungen	46'628.55		50'800		6'171.20	
3143.02	Unterhalt Leitungsnetz, Hydranten	58'172.20		55'000		88'644.10	
3151.00	Unterhalt Apparate, Maschinen, Geräte, Fahrzeuge, Werkzeuge	806.60		2'500		2'196.40	
3170.00	Reisekosten und Spesen	3.50					
3199.00	Übriger Betriebsaufwand			2'000			
3300.30	Planmässige Abschreibungen übrige Tiefbauten VV	-5'211.75		2'500		7'052.08	

Erfolgsrechnung

Einzelkonten nach Funktionen		Rechnung 2021		Budget 2021		Rechnung 2020	
		Aufwand	Ertrag	Aufwand	Ertrag	Aufwand	Ertrag
3320.90	Planmässige Abschreibungen übrige immaterielle Anlagen					3'511.00	
3900.00	Interne Verrechnung von Material- und Warenbezügen	7'000.00		7'000		7'000.00	
3910.00	Interne Verrechnung von Dienstleistungen	87'609.00		101'000		88'575.00	
3940.00	Interne Verrechnung von kalkulatorischen Zinsen und Finanzaufwand			2'400		390.00	
4240.00	Benützungsgebühren und Dienstleistungen		276'924.65		263'000		261'970.75
4260.00	Rückerstattungen und Kostenbeteiligungen Dritter		1'892.75		500		500.00
4510.00	Entnahmen aus Spezialfinanzierungen des EK		111'313.40		230'500		175'449.58
4611.00	Entschädigungen von Kantonen und Konkordaten		13'600.00				13'600.00
4631.00	Beiträge des Kantons				15'000		
4940.00	Interne Verrechnung von kalkulatorischen Zinsen und Finanzaufwand				6'300		
72	Abwasserbeseitigung	363'354.85	363'354.85	331'700	331'700	324'650.25	324'650.25
7201	Abwasserbeseitigung [Gemeindebetrieb]	363'354.85	363'354.85	331'700	331'700	324'650.25	324'650.25
3101.00	Betriebs-, Verbrauchsmaterial	15.90					
3120.00	Ver- und Entsorgung Liegenschaften VV	199.40		100		108.65	
3130.00	Dienstleistungen Dritter	10'168.80		25'000		25'775.55	
3130.01	Allgemeine Verwaltungskosten			100			
3131.00	Planungen und Projektierungen Dritter	2'937.50		9'300		2'304.00	
3132.00	Honorare externe Berater, Gutachter, Fachexperten usw.	3'662.25		3'000			
3134.00	Sachversicherungsprämien					387.00	
3143.00	Unterhalt übrige Tiefbauten	7'579.60		5'000			
3199.00	Übriger Betriebsaufwand					598.05	
3300.30	Planmässige Abschreibungen übrige Tiefbauten VV	-15'558.85		-2'300		-4'901.80	
3510.00	Einlagen in Spezialfinanzierungen im EK	91'078.21		9'800		52'853.40	
3614.00	Entschädigungen an öffentliche Unternehmungen	180'600.19		192'600		169'454.43	
3660.20	Planmässige Abschreibungen Investitionsbeiträge an Zweckverbände	22'728.85		33'100		17'990.97	
3900.00	Interne Verrechnung von Material- und Warenbezügen	4'000.00		4'000		4'000.00	
3910.00	Interne Verrechnung von Dienstleistungen	55'943.00		52'000		55'875.00	
3940.00	Interne Verrechnung von kalkulatorischen Zinsen und Finanzaufwand					205.00	

Erfolgsrechnung

Einzelkonten nach Funktionen		Rechnung 2021		Budget 2021		Rechnung 2020	
		Aufwand	Ertrag	Aufwand	Ertrag	Aufwand	Ertrag
4240.00	Benützungsgebühren und Dienstleistungen		362'599.35		318'000		324'650.25
4260.00	Rückerstattungen und Kostenbeteiligungen Dritter		755.50				
4940.00	Interne Verrechnung von kalkulatorischen Zinsen und Finanzaufwand				13'700		
73	Abfallwirtschaft	291'466.40	278'473.50	281'900	270'800	284'759.55	273'337.65
	Nettoergebnis		12'992.90		11'100		11'421.90
7300	Abfallwirtschaft	15'227.90	2'235.00	12'700	1'600	12'455.90	1'034.00
	Nettoergebnis		12'992.90		11'100		11'421.90
3000.00	Entschädigungen, Tag- und Sitzungsgelder an Behörden und Kommissionen	3'150.00				3'150.00	
3010.00	Löhne des Verwaltungs- und Betriebspersonals	2'279.95					
3050.00	AG-Beiträge AHV, IV, EO, ALV, Verwaltungskosten	348.55				201.45	
3053.00	AG-Beiträge an Unfallversicherungen	14.40				8.40	
3054.00	AG-Beiträge an Familienausgleichskasse	65.15				37.80	
3101.00	Betriebs-, Verbrauchsmaterial	50.70		1'000			
3130.00	Dienstleistungen Dritter	1'716.10		3'000		1'867.00	
3160.00	Miete und Pacht Liegenschaften	3'000.00		3'000		3'000.00	
3170.00	Reisekosten und Spesen	200.00					
3612.00	Entschädigungen an Gemeinden und Zweckverbände	4'403.05		5'700		4'191.25	
4260.00	Rückerstattungen und Kostenbeteiligungen Dritter		2'235.00		1'600		1'034.00
7301	Abfallwirtschaft [Gemeindebetrieb]	276'238.50	276'238.50	269'200	269'200	272'303.65	272'303.65
3010.00	Löhne des Verwaltungs- und Betriebspersonals	2'384.80				4'260.40	
3050.00	AG-Beiträge AHV, IV, EO, ALV, Verwaltungskosten	52.45				171.75	
3053.00	AG-Beiträge an Unfallversicherungen	6.35				6.35	
3054.00	AG-Beiträge an Familienausgleichskasse	11.80				11.80	
3101.00	Betriebs-, Verbrauchsmaterial	4'890.00		4'000		5'722.50	
3102.00	Drucksachen, Publikationen	660.00		2'000			
3130.00	Dienstleistungen Dritter	214'441.25		204'500		205'604.85	
3130.01	Allgemeine Verwaltungskosten	285.75					
3510.00	Einlagen in Spezialfinanzierungen im EK			9'700			
3612.00	Entschädigungen an Gemeinden und Zweckverbände	539.10					

Erfolgsrechnung

Einzelkonten nach Funktionen		Rechnung 2021		Budget 2021		Rechnung 2020	
		Aufwand	Ertrag	Aufwand	Ertrag	Aufwand	Ertrag
3900.00	Interne Verrechnung von Material- und Warenbezügen	6'500.00		6'500		6'500.00	
3910.00	Interne Verrechnung von Dienstleistungen	46'467.00		42'500		50'026.00	
4240.00	Benützungsgebühren und Dienstleistungen		232'032.05		268'500		233'666.85
4260.00	Rückerstattungen und Kostenbeteiligungen Dritter		13'424.10		500		416.00
4510.00	Entnahmen aus Spezialfinanzierungen des EK		30'782.35				38'220.80
4940.00	Interne Verrechnung von kalkulatorischen Zinsen und Finanzaufwand				200		
74	Verbauungen	24'557.85		37'600		31'771.15	
	Nettoergebnis		24'557.85		37'600		31'771.15
7410	Gewässerverbauungen	24'557.85		37'600		31'771.15	
	Nettoergebnis		24'557.85		37'600		31'771.15
3142.00	Unterhalt Wasserbau	22'910.85		29'000		30'124.15	
3300.20	Planmässige Abschreibungen Wasserbau	1'647.00		8'600		1'647.00	
75	Arten- und Landschaftsschutz	498.30		500		6'349.90	
	Nettoergebnis		498.30		500		6'349.90
7500	Arten- und Landschaftsschutz	498.30		500		6'349.90	
	Nettoergebnis		498.30		500		6'349.90
3130.00	Dienstleistungen Dritter					3'000.00	
3140.00	Unterhalt an Grundstücken					1'957.00	
3636.00	Beiträge an private Organisationen ohne Erwerbszweck	498.30		500		1'392.90	
76	Bekämpfung von Umweltverschmutzung	16'453.40		55'600	1'300	7'950.70	
	Nettoergebnis		16'453.40		54'300		7'950.70
7690	Übrige Bekämpfung von Umweltverschmutzung	16'453.40		55'600	1'300	7'950.70	
	Nettoergebnis		16'453.40		54'300		7'950.70
3130.02	Mitglieder- und Verbandsbeiträge	6'588.70		8'000		7'950.70	
3132.00	Honorare externe Berater, Gutachter, Fachexperten usw.	9'853.50		47'600			
3170.00	Reisekosten und Spesen	11.20					
4260.00	Rückerstattungen und Kostenbeteiligungen Dritter				1'300		

Erfolgsrechnung

Einzelkonten nach Funktionen		Rechnung 2021		Budget 2021		Rechnung 2020	
		Aufwand	Ertrag	Aufwand	Ertrag	Aufwand	Ertrag
77	Übriger Umweltschutz	73'645.45	11'330.45	86'500	4'800	69'498.15	4'794.95
	Nettoergebnis		62'315.00		81'700		64'703.20
7710	Friedhof und Bestattung	73'645.45	11'330.45	86'500	4'800	69'498.15	4'794.95
	Nettoergebnis		62'315.00		81'700		64'703.20
3010.00	Löhne des Verwaltungs- und Betriebspersonals	13'129.25		14'000		12'318.30	
3050.00	AG-Beiträge AHV, IV, EO, ALV, Verwaltungskosten	817.70		900		771.00	
3053.00	AG-Beiträge an Unfallversicherungen	479.75		200		458.35	
3054.00	AG-Beiträge an Familienausgleichskasse	152.65		200		144.60	
3055.00	AG-Beiträge an Krankentaggeldversicherungen			200			
3101.00	Betriebs-, Verbrauchsmaterial	3'423.85		4'300		3'619.70	
3111.00	Anschaffung Apparate, Maschinen, Geräte, Fahrzeuge, Werkzeuge	334.45		4'300			
3120.00	Ver- und Entsorgung Liegenschaften VV	805.00		2'000		1'016.95	
3130.00	Dienstleistungen Dritter	24'797.85		33'100		22'789.95	
3130.02	Mitglieder- und Verbandsbeiträge					1'639.20	
3130.03	Auslagen für Anlässe, Empfänge, Ehrungen					1'757.65	
3134.00	Sachversicherungsprämien	208.05		400		428.85	
3143.00	Unterhalt übrige Tiefbauten	4'452.70		6'400		2'908.55	
3151.00	Unterhalt Apparate, Maschinen, Geräte, Fahrzeuge, Werkzeuge					62.05	
3170.00	Reisekosten und Spesen	412.20					
3300.30	Planmässige Abschreibungen übrige Tiefbauten VV	5'514.00		5'500		5'514.00	
3910.00	Interne Verrechnung von Dienstleistungen	19'118.00		15'000		16'069.00	
4260.00	Rückerstattungen und Kostenbeteiligungen Dritter		11'330.45		4'800		4'794.95
79	Raumordnung	8'142.00		9'100		31'289.00	
	Nettoergebnis		8'142.00		9'100		31'289.00
7900	Raumordnung	8'142.00		9'100		31'289.00	
	Nettoergebnis		8'142.00		9'100		31'289.00
3132.00	Honorare externe Berater, Gutachter, Fachexperten usw.					18'309.00	
3320.90	Planmässige Abschreibungen übrige immaterielle Anlagen	4'955.00		5'000		10'277.00	
3612.00	Entschädigungen an Gemeinden und Zweckverbände	3'187.00		4'100		2'703.00	

Erfolgsrechnung

Einzelkonten nach Funktionen		Rechnung 2021		Budget 2021		Rechnung 2020	
		Aufwand	Ertrag	Aufwand	Ertrag	Aufwand	Ertrag
8	VOLKSWIRTSCHAFT	524'812.40	803'123.20	524'900	742'300	517'752.75	858'803.70
	Nettoergebnis	278'310.80		217'400		341'050.95	
81	Landwirtschaft	23'027.25		22'800		19'300.15	
	Nettoergebnis		23'027.25		22'800		19'300.15
8140	Produktionsverbesserungen Pflanzen	23'027.25		22'800		19'300.15	
	Nettoergebnis		23'027.25		22'800		19'300.15
3130.00	Dienstleistungen Dritter			2'100			
3140.00	Unterhalt an Grundstücken	3'544.00		2'600			
3199.00	Übriger Betriebsaufwand	4'671.85		6'000		7'645.15	
3636.00	Beiträge an private Organisationen ohne Erwerbszweck	14'811.40		12'100		11'655.00	
82	Forstwirtschaft	52'828.30	36'837.85	83'300	33'000	80'182.60	34'913.45
	Nettoergebnis		15'990.45		50'300		45'269.15
8200	Forstwirtschaft	52'563.30	36'837.85	74'700	33'000	79'648.75	34'913.45
	Nettoergebnis		15'725.45		41'700		44'735.30
3101.00	Betriebs-, Verbrauchsmaterial	5'507.20		6'000		1'690.10	
3130.00	Dienstleistungen Dritter	42'252.75		64'200		76'512.05	
3141.00	Unterhalt Strassen/Verkehrswege	4'803.35		4'500		1'446.60	
4250.00	Verkäufe		30'011.85		20'000		8'143.45
4631.00	Beiträge des Kantons		6'826.00		13'000		26'770.00
8205	Gemeinwirtschaftliche Forstleistungen	265.00		8'600		533.85	
	Nettoergebnis		265.00		8'600		533.85
3130.00	Dienstleistungen Dritter			2'500			
3144.00	Unterhalt Hochbauten, Gebäude			2'000		67.85	
3300.40	Planmässige Abschreibungen Hochbauten VV	118.00		100		118.00	
3910.00	Interne Verrechnung von Dienstleistungen	147.00		4'000		348.00	
83	Jagd und Fischerei		411.10		500		411.10
	Nettoergebnis	411.10		500		411.10	

Erfolgsrechnung

Einzelkonten nach Funktionen		Rechnung 2021		Budget 2021		Rechnung 2020	
		Aufwand	Ertrag	Aufwand	Ertrag	Aufwand	Ertrag
8300	Jagd und Fischerei		411.10		500		411.10
	Nettoergebnis	411.10		500		411.10	
4601.10	Anteil am Ertrag kantonaler Regalien und Konzessionen		411.10		500		411.10
85	Industrie, Gewerbe, Handel	30'920.00				30'920.00	30'920.00
	Nettoergebnis		30'920.00			30'920.00	
8500	Industrie, Gewerbe, Handel	30'920.00				30'920.00	30'920.00
	Nettoergebnis		30'920.00			30'920.00	
3631.00	Beiträge an Kantone und Konkordate	30'920.00					
4631.00	Beiträge des Kantons						30'920.00
86	Banken und Versicherungen		296'314.40		238'500		321'715.15
	Nettoergebnis	296'314.40		238'500		321'715.15	
8600	Banken und Versicherungen		296'314.40		238'500		321'715.15
	Nettoergebnis	296'314.40		238'500		321'715.15	
4604.00	Anteil an Erträgen öffentlicher Unternehmungen		296'314.40		238'500		321'715.15
87	Brennstoffe und Energie	418'036.85	469'559.85	418'800	470'300	418'270.00	470'844.00
	Nettoergebnis	51'523.00		51'500		52'574.00	
8710	Elektrizität		51'523.00		51'500		52'574.00
	Nettoergebnis	51'523.00		51'500		52'574.00	
4604.00	Anteil an Erträgen öffentlicher Unternehmungen		51'523.00		51'500		52'574.00
8791	Fernwärmebetrieb Energie, übriges [GdeBetrieb]	418'036.85	418'036.85	418'800	418'800	418'270.00	418'270.00
3101.00	Betriebs-, Verbrauchsmaterial	43.30		1'000		2'381.25	
3111.00	Anschaffung Apparate, Maschinen, Geräte, Fahrzeuge, Werkzeuge			1'000			
3120.00	Ver- und Entsorgung Liegenschaften VV	128'395.30		145'000		135'791.30	
3130.00	Dienstleistungen Dritter	5'563.85		13'500		2'143.00	
3134.00	Sachversicherungsprämien	8'404.90		8'700		8'705.90	

Erfolgsrechnung

Einzelkonten nach Funktionen		Rechnung 2021		Budget 2021		Rechnung 2020	
		Aufwand	Ertrag	Aufwand	Ertrag	Aufwand	Ertrag
3144.00	Unterhalt Hochbauten, Gebäude	2'976.00		3'300			
3151.00	Unterhalt Apparate, Maschinen, Geräte, Fahrzeuge, Werkzeuge	22'997.45		25'800		36'521.90	
3300.30	Planmässige Abschreibungen übrige Tiefbauten VV	177'126.00		175'900		177'125.60	
3510.00	Einlagen in Spezialfinanzierungen im EK	42'681.05		2'100		14'052.45	
3900.00	Interne Verrechnung von Material- und Warenbezügen	3'000.00		3'000		3'000.00	
3910.00	Interne Verrechnung von Dienstleistungen	26'849.00		28'000		25'427.00	
3940.00	Interne Verrechnung von kalkulatorischen Zinsen und Finanzaufwand			11'500		13'121.60	
4240.00	Benützungsgebühren und Dienstleistungen		418'036.85		417'000		417'444.40
4260.00	Rückerstattungen und Kostenbeteiligungen Dritter						825.60
4940.00	Interne Verrechnung von kalkulatorischen Zinsen und Finanzaufwand				1'800		
9	FINANZEN UND STEUERN	1'191'770.96	11'774'340.40	280'600	10'553'150	1'060'827.99	11'094'052.95
	Nettoergebnis	10'582'569.44		10'272'550		10'033'224.96	
91	Steuern	8'264.60	10'625'834.50	9'200	9'873'100	17'341.44	10'070'465.11
	Nettoergebnis	10'617'569.90		9'863'900		10'053'123.67	
9100	Allgemeine Gemeindesteuern	3'989.60	9'112'135.10	5'000	8'748'100	13'336.44	8'761'533.11
	Nettoergebnis	9'108'145.50		8'743'100		8'748'196.67	
3181.00	Tatsächliche Forderungsverluste	3'989.60		5'000		13'336.44	
4000.00	Einkommenssteuern natürliche Personen Rechnungsjahr		6'920'751.20		6'720'000		6'851'709.60
4000.10	Einkommenssteuern natürliche Personen früherer Jahre		568'115.20		446'400		487'984.80
4000.20	Nachsteuern Einkommenssteuern natürliche Personen		1'993.17		41'000		6'311.10
4000.40	Aktive Steuerauscheidungen Einkommenssteuern natürliche Personen		108'313.65		47'400		73'956.85
4000.50	Passive Steuerauscheidungen Einkommenssteuern natürliche Personen		-414'546.30		-293'200		-506'274.65
4000.60	Anrechnung ausländischer Quellensteuern natürliche Personen		-13'814.55		-9'500		-12'319.25
4001.00	Vermögenssteuern natürliche Personen Rechnungsjahr		1'491'037.60		1'344'000		1'388'755.40
4001.10	Vermögenssteuern natürliche Personen früherer Jahre		211'940.85		141'600		215'231.20
4001.20	Nachsteuern Vermögenssteuern natürliche Personen		2'778.68		19'300		473.50

Erfolgsrechnung

Einzelkonten nach Funktionen		Rechnung 2021		Budget 2021		Rechnung 2020	
		Aufwand	Ertrag	Aufwand	Ertrag	Aufwand	Ertrag
4001.40	Aktive Steuerauscheidungen Vermögenssteuern natürliche Personen		34'360.70		11'300		20'127.75
4001.50	Passive Steuerauscheidungen Vermögenssteuern natürliche Personen		-180'896.40		-111'200		-190'621.70
4002.00	Quellensteuern natürliche Personen		64'807.80		59'300		-9'138.99
4008.00	Personensteuern		59'741.50		63'300		62'433.20
4010.00	Gewinnsteuern juristische Personen Rechnungsjahr		146'904.80		128'000		127'601.60
4010.10	Gewinnsteuern juristische Personen frühere Jahre		63'332.80		39'200		129'616.00
4010.40	Aktive Steuerauscheidungen Gewinnsteuern juristische Personen				38'900		31'169.20
4011.00	Kapitalsteuern juristische Personen Rechnungsjahr		48'940.80		48'000		46'700.80
4011.10	Kapitalsteuern juristische Personen früherer Jahre		-1'626.40		12'800		36'906.40
4011.40	Aktive Steuerauscheidungen Kapitalsteuern juristische Personen				1'500		910.30
9101	Sondersteuern	4'275.00	1'513'699.40	4'200	1'125'000	4'005.00	1'308'932.00
	Nettoergebnis	1'509'424.40		1'120'800		1'304'927.00	
3631.00	Beiträge an Kantone und Konkordate	4'275.00		4'200		4'005.00	
4022.00	Grundstückgewinnsteuern		1'487'599.40		1'100'000		1'283'372.00
4033.00	Hundesteuern		26'100.00		25'000		25'560.00
93	Finanz- und Lastenausgleich	70'198.00	470'119.00	35'600	231'250	93'893.00	651'751.00
	Nettoergebnis	399'921.00		195'650		557'858.00	
9300	Finanz- und Lastenausgleich	70'198.00	470'119.00	35'600	231'250	93'893.00	651'751.00
	Nettoergebnis	399'921.00		195'650		557'858.00	
3632.00	Beiträge an Gemeinden und Zweckverbände			35'600			
3632.10	Anteil Ressourcenausgleich Schulgemeinden	51'006.00				60'107.00	
3632.20	Anteil demografischer Sonderlastenausgleich Schulgemeinden	19'192.00				33'786.00	
4621.50	Ressourcenausgleichsbeiträge		312'369.00		73'500		327'236.00
4621.61	Demografische Sonderlastenausgleichsbeiträge		157'750.00		157'750		324'515.00
96	Vermögens- und Schuldenverwaltung	217'675.32	700'493.70	217'800	445'700	168'103.06	368'495.09
	Nettoergebnis	482'818.38		227'900		200'392.03	

Erfolgsrechnung

Einzelkonten nach Funktionen		Rechnung 2021		Budget 2021		Rechnung 2020	
		Aufwand	Ertrag	Aufwand	Ertrag	Aufwand	Ertrag
9610	Zinsen	75'934.65	13'500.25	102'600	97'400	78'437.50	31'331.69
	Nettoergebnis		62'434.40		5'200		47'105.81
3401.00	Verzinsung Finanzverbindlichkeiten	51'391.70		52'100		52'240.00	
3409.00	Übrige Passivzinsen	392.45		600		387.10	
3499.10	Vergütungszinsen auf Steuern	23'256.75		24'900		23'242.05	
3499.11	Vergütungszinsen auf Grundsteuern	893.75		3'000		2'568.35	
3940.00	Interne Verrechnung von kalkulatorischen Zinsen und Finanzaufwand			22'000			
4401.01	Zinsen auf Forderungen		661.20				
4401.10	Zinsen auf Steuerforderungen		12'638.95		27'300		13'429.44
4401.11	Zinsen auf Grundsteuern		200.10		1'000		4'185.65
4940.00	Interne Verrechnung von kalkulatorischen Zinsen und Finanzaufwand				69'100		13'716.60
9630	Liegenschaften des Finanzvermögens		7'774.00	20'000	7'700		7'774.00
	Nettoergebnis	7'774.00			12'300	7'774.00	
3940.00	Interne Verrechnung von kalkulatorischen Zinsen und Finanzaufwand			20'000			
4430.03	Pachtzinsen		7'774.00		7'700		7'774.00
9631	MFH Stationsstrasse 27	36'085.25	119'562.00	44'600	119'000	34'190.45	118'956.00
	Nettoergebnis	83'476.75		74'400		84'765.55	
3144.00	Unterhalt Hochbauten, Gebäude			10'300			
3430.40	Baulicher Unterhalt Gebäude FV	17'042.10				7'323.20	
3431.00	Nicht baulicher Liegenschaftenerhaltung durch Dritte	3'557.65		6'900		3'843.75	
3439.10	Ver- und Entsorgung	-878.70		1'000		490.75	
3439.30	Sachversicherungsprämien	1'878.80				2'005.35	
3439.40	Dienstleistungen Dritter	8'118.40				8'118.40	
3900.00	Interne Verrechnung von Material- und Warenbezügen	1'000.00		1'000		1'000.00	
3910.00	Interne Verrechnung von Dienstleistungen	5'367.00		10'000		11'409.00	
3940.00	Interne Verrechnung von kalkulatorischen Zinsen und Finanzaufwand			15'400			
4430.01	Mietzinse		119'562.00		119'000		118'956.00

Erfolgsrechnung

Einzelkonten nach Funktionen		Rechnung 2021		Budget 2021		Rechnung 2020	
		Aufwand	Ertrag	Aufwand	Ertrag	Aufwand	Ertrag
9632	MFH Hünikerstrasse 1	36'009.37	139'452.45	33'300	136'000	38'617.05	137'760.40
	Nettoergebnis	103'443.08		102'700		99'143.35	
3010.00	Löhne des Verwaltungs- und Betriebspersonals	8'011.35		7'000		9'701.90	
3050.00	AG-Beiträge AHV, IV, EO, ALV, Verwaltungskosten	502.55		500		651.50	
3052.00	AG-Beiträge an Pensionskassen	1'044.00				985.50	
3053.00	AG-Beiträge an Unfallversicherungen	354.90		100		243.00	
3054.00	AG-Beiträge an Familienausgleichskasse	94.05		100		128.80	
3055.00	AG-Beiträge an Krankentaggeldversicherungen	28.85				152.70	
3120.00	Ver- und Entsorgung Liegenschaften VV	-80.90					
3144.00	Unterhalt Hochbauten, Gebäude			6'500		452.10	
3151.00	Unterhalt Apparate, Maschinen, Geräte, Fahrzeuge, Werkzeuge			300		368.10	
3170.00	Reisekosten und Spesen	4.20					
3430.40	Baulicher Unterhalt Gebäude FV	10'850.50				12'387.95	
3431.10	Betriebs-, Verbrauchsmaterial	424.95		500		260.65	
3431.20	Anschaffungen Mobilien	1'735.05		1'800			
3439.10	Ver- und Entsorgung	1'889.82		1'000		423.65	
3439.30	Sachversicherungsprämien	1'095.00				1'001.95	
3439.40	Dienstleistungen Dritter	5'688.05				5'566.25	
3910.00	Interne Verrechnung von Dienstleistungen	4'367.00		3'000		6'293.00	
3940.00	Interne Verrechnung von kalkulatorischen Zinsen und Finanzaufwand			12'500			
4260.00	Rückerstattungen und Kostenbeteiligungen Dritter		3'896.45				6'561.40
4430.01	Mietzinse		135'556.00		136'000		131'199.00
9633	MFH Schösslistrasse 3	30'488.61	54'301.70	17'300	64'000	14'989.76	53'385.00
	Nettoergebnis	23'813.09		46'700		38'395.24	
3010.00	Löhne des Verwaltungs- und Betriebspersonals	2'300.00					
3050.00	AG-Beiträge AHV, IV, EO, ALV, Verwaltungskosten	148.00					
3053.00	AG-Beiträge an Unfallversicherungen	6.00					
3054.00	AG-Beiträge an Familienausgleichskasse	27.50					
3120.00	Ver- und Entsorgung Liegenschaften VV	4'068.40				1'013.00	
3144.00	Unterhalt Hochbauten, Gebäude			8'000		516.80	
3430.40	Baulicher Unterhalt Gebäude FV	11'135.30				7'220.90	

Erfolgsrechnung

Einzelkonten nach Funktionen	Rechnung 2021		Budget 2021		Rechnung 2020	
	Aufwand	Ertrag	Aufwand	Ertrag	Aufwand	Ertrag
3439.10 Ver- und Entsorgung	5'499.91					-.04
3439.30 Sachversicherungsprämien	932.65					756.30
3439.40 Dienstleistungen Dritter	2'590.85					2'509.80
3910.00 Interne Verrechnung von Dienstleistungen	3'780.00		2'000			2'973.00
3940.00 Interne Verrechnung von kalkulatorischen Zinsen und Finanzaufwand			7'300			
4260.00 Rückerstattungen und Kostenbeteiligungen Dritter		2'539.45				
4430.01 Mietzinse		51'599.00		64'000		53'385.00
4439.01 Rückerstattungen Raumnebenkosten		163.25				
9634 Stationsstrasse 1	12'291.85	19'200.00		21'600	1'868.30	19'288.00
Nettoergebnis	6'908.15		21'600		17'419.70	
3134.00 Sachversicherungsprämien						422.80
3430.40 Baulicher Unterhalt Gebäude FV	11'145.25					721.70
3439.30 Sachversicherungsprämien	422.80					
3439.40 Dienstleistungen Dritter	723.80					723.80
4430.01 Mietzinse		19'200.00				19'200.00
4439.00 Rückerstattungen						88.00
4470.01 Mietzinse				21'600		
9639 Gewinne und Verluste sowie Wertberichtigungen auf Liegenschaften des Finanzvermögens		321'828.30				
Nettoergebnis	321'828.30					
4411.00 Gewinn aus Verkäufen von Grundstücken		24'559.20				
4443.40 Wertberichtigung FV		297'269.10				
9690 Finanzvermögen, n.a.g.	1'990.59					
Nettoergebnis		1'990.59				
3499.00 Negativzinsen für Vermögensanlagen	1'990.59					
97 Rückverteilungen		768.20		3'100		1'341.75
Nettoergebnis	768.20		3'100		1'341.75	
9710 Rückverteilungen aus CO2-Abgabe		768.20		3'100		1'341.75

Erfolgsrechnung

Einzelkonten nach Funktionen		Rechnung 2021		Budget 2021		Rechnung 2020	
		Aufwand	Ertrag	Aufwand	Ertrag	Aufwand	Ertrag
	Nettoergebnis	768.20		3'100		1'341.75	
4699.10	Rückverteilung CO2-Abgabe		768.20		3'100		1'341.75
99	Nicht aufgeteilte Posten	920'508.04	2'000.00	18'000		781'490.49	2'000.00
	Nettoergebnis		918'508.04		18'000		779'490.49
9903	Einlagen in die Reserven					500'000.00	
	Nettoergebnis						500'000.00
3894.01	Einlage in finanzpolitische Reserve im EK					500'000.00	
9951	Zweckgebundene Zuwendungen	2'000.00	2'000.00			2'000.00	2'000.00
3502.01	Einlagen in Gemeinnützige Zuwendungen	2'000.00				2'000.00	
4390.00	Gemeinnützige Zuwendungen		2'000.00				2'000.00
9999	Abschluss	918'508.04		18'000		279'490.49	
	Nettoergebnis		918'508.04		18'000		279'490.49
9000.00	Ertragsüberschuss Erfolgsrechnung	918'508.04		18'000		279'490.49	

Investitionsrechnung

Abweichungen über Fr. 5'000 oder 20% werden dokumentiert

Erläuterungen zur Investitionsrechnung

1

ÖFFENTLICHE ORDNUNG UND SICHERHEIT

Klein-Ersteinsatzfahrzeug für Feuerwehr Hettlingen-Dägerlen. Wald und Grundstückkauf Witerig von Seuzach durch Anschlussvertrag.

		Rechnung 2021	Budget 2021	Abweichung
5060.02	Regionale Feuerwehr (Anschlussvertrag) Klein-Ersteinsatzfahrzeug	64'801.80		64'801.80 Im Jahr 2020 budgetiert, Auslieferung 2021
1610	Militärische Verteidigung			
5000.00	Grundstückkauf infolge Anschlussvertrag Witerig	39'570.25		39'570.25 Anschlussvertrag Witerig mit Seuzach

2

BILDUNG

Fronarbeit bei Photovoltaikanlage auf der MZH, dadurch tiefere Kosten.Gute Konditionsverhandlungen beim Ersetzen der Bühnentechnik und Bühnentextilien.

		Rechnung 2021	Budget 2021	Abweichung
2170	Schulliegenschaften			
5040.14	MZH Photovoltaikanlage	96'930.05	165'000.00	-68'069.95 Fronarbeit
5060.01	Bühnentechnik/Bühnentextilien ersetzen	123'722.60	195'000.00	-71'277.40 Gute Konditionsverhandlungen

3

KULTUR, SPORT UND FREIZEIT

Sofortmassnahmen für Weiterbetrieb Freibad

		Rechnung 2021	Budget 2021	Abweichung
3412	Schwimmbad			
5030.00	Freibad Gesamtsanierung	62'085.10		62'085.10 Sofortmassnahmen

7

UMWELTSCHUTZ UND RAUMORDNUNG
Tiefere Investitionskosten der ARA Pfungen. Durch grosse Bautätigkeit hohe Anschlussgebühren beim Wasser und Abwasser.

		Rechnung 2021	Budget 2021	Abweichung
7101	Wasserwerk [Gemeindebetrieb]			
6370.00	Anschlussgebühren	-535'946.25	-145'000.00	-390'946.25 Depotleistungen
7201	Abwasserbeseitigung [Gemeindebetrieb]			
5620.00	Investitionsbeiträge ZV ARA Pfungen	94'779.85	204'400.00	-109'620.15 Tiefere Kosten als budgetiert
6370.00	Anschlussgebühren	-411'916.85	-142'000.00	-269'916.85 Depotleistungen

9

FINANZEN UND STEUERN
Abschluss der Arbeiten bei der Stationsstrasse 27 und Hünikerstrasse 1 und Aktivierung im Finanzvermögen.

		Rechnung 2021	Budget 2021	Abweichung
9631	Stationsstrasse 27			
7040.01	Aufwertung Umgebung	11'653.15		11'653.15 Restinvestitionen (2020 budgetiert)
9632	Hünikerstrasse 1			
7040.02	Küchensanierungen inkl. Sanitärleitungen	98'294.30		98'294.30 Restinvestitionen (2020 budgetiert)

Investitionsrechnung Verwaltungsvermögen

Hauptaufgabenbereiche (Funktionale Gliederung)	Rechnung 2021		Budget 2021		Rechnung 2020	
	Ausgaben	Einnahmen	Ausgaben	Einnahmen	Ausgaben	Einnahmen
0 Allgemeine Verwaltung Nettoergebnis	9'469.55	9'469.55			75'687.95	75'687.95
1 Öffentliche Ordnung und Sicherheit Nettoergebnis	104'372.05	104'372.05				
2 Bildung Nettoergebnis	212'852.65	212'852.65	360'000	360'000	96'503.20	96'503.20
3 Kultur, Sport und Freizeit Nettoergebnis	62'085.10	62'085.10			117'268.90	117'268.90
4 Gesundheit Nettoergebnis						
5 Soziale Sicherheit Nettoergebnis						
6 Verkehr und Nachrichtenübermittlung Nettoergebnis	6'344.75	6'344.75			413'136.60	413'136.60
7 Umweltschutz und Raumordnung Nettoergebnis	307'840.40 640'022.70	947'863.10	424'400	287'000 137'400	520'926.67	435'161.70 85'764.97
8 Volkswirtschaft Nettoergebnis					61'084.60	61'084.60
Total Ausgaben / Einnahmen	702'964.50	947'863.10	784'400	287'000	1'284'607.92	435'161.70
Nettoinvestitionen / Einnahmenüberschuss	244'898.60	0.00	0	497'400	0.00	849'446.22
Total	947'863.10	947'863.10	784'400	784'400	1'284'607.92	1'284'607.92

Investitionsrechnung Verwaltungsvermögen

Einzelkonten nach Funktionen		Rechnung 2021		Budget 2021		Rechnung 2020	
		Ausgaben	Einnahmen	Ausgaben	Einnahmen	Ausgaben	Einnahmen
0	ALLGEMEINE VERWALTUNG	9'469.55				75'687.95	
	Nettoergebnis		9'469.55				75'687.95
02	Allgemeine Dienste	9'469.55				75'687.95	
	Nettoergebnis		9'469.55				75'687.95
0290	Verwaltungsliegenschaften, übriges	9'469.55				75'687.95	
	Nettoergebnis		9'469.55				75'687.95
5040.04	Aufwertung Umgebung Stationsstr. 27	9'469.55				75'687.95	
1	ÖFFENTLICHE ORDNUNG UND SICHERHEIT	104'372.05					
	Nettoergebnis		104'372.05				
15	Feuerwehr	64'801.80					
	Nettoergebnis		64'801.80				
	Regionale Feuerwehr (Anschlussvertrag)	64'801.80					
	Nettoergebnis		64'801.80				
5060.02	Klein-Ersteinsatzfahrzeug	64'801.80					
16	Verteidigung	39'570.25					
	Nettoergebnis		39'570.25				
1610	Militärische Verteidigung	39'570.25					
	Nettoergebnis		39'570.25				
5000.00	Grundstückkauf infolge Anschlussvertrag Witerig	39'570.25					
2	BILDUNG	212'852.65		360'000		96'503.20	
	Nettoergebnis		212'852.65		360'000		96'503.20
21	Obligatorische Schule	212'852.65		360'000		96'503.20	
	Nettoergebnis		212'852.65		360'000		96'503.20
2170	Schulliegenschaften	212'852.65		360'000		96'503.20	
	Nettoergebnis		212'852.65		360'000		96'503.20
5040.05	MZH Sanierung Hallenboden	-7'800.00				96'503.20	

Investitionsrechnung Verwaltungsvermögen

Einzelkonten nach Funktionen		Rechnung 2021		Budget 2021		Rechnung 2020	
		Ausgaben	Einnahmen	Ausgaben	Einnahmen	Ausgaben	Einnahmen
5040.14	MZH Photovoltaikanlage	96'930.05		165'000			
5060.01	Bühnentechnik/Bühnentextilien ersetzen	123'722.60		195'000			
3	KULTUR, SPORT UND FREIZEIT	62'085.10				117'268.90	
	Nettoergebnis		62'085.10				117'268.90
32	Kultur, übrige					5'000.00	
	Nettoergebnis						5'000.00
3220	Konzert und Theater					5'000.00	
	Nettoergebnis						5'000.00
5560.00	Namenaktien Theater Winterthur					5'000.00	
34	Sport und Freizeit	62'085.10				112'268.90	
	Nettoergebnis		62'085.10				112'268.90
3412	Schwimmbad	62'085.10				112'268.90	
	Nettoergebnis		62'085.10				112'268.90
5030.00	Freibad Gesamtsanierung	62'085.10				112'268.90	
6	VERKEHR UND NACHRICHTENÜBERMITTLUNG	6'344.75				413'136.60	
	Nettoergebnis		6'344.75				413'136.60
61	Strassenverkehr	4'786.85				413'136.60	
	Nettoergebnis		4'786.85				413'136.60
6150	Gemeindestrassen	4'786.85				413'136.60	
	Nettoergebnis		4'786.85				413'136.60
5010.02	Sanierung Weststrasse					13'049.10	
5010.03	Worbgraben (Cholgrueb) Sanierung Strasse					61'439.50	
5010.04	Buchhaldenstrasse Ost & West Belagsersatz inkl. Abschlüsse	4'786.85				347'886.35	
5010.05	Sanierung Strasse Guggenbühl/Holzwies					-9'238.35	
62	Öffentlicher Verkehr	1'557.90					
	Nettoergebnis		1'557.90				

Investitionsrechnung Verwaltungsvermögen

Einzelkonten nach Funktionen		Rechnung 2021		Budget 2021		Rechnung 2020	
		Ausgaben	Einnahmen	Ausgaben	Einnahmen	Ausgaben	Einnahmen
6210	Bahninfrastruktur	1'557.90					
	Nettoergebnis		1'557.90				
5010.07	Parkplätze & Veloständer (Agglomerationsprogramm)	1'557.90					
7	UMWELTSCHUTZ UND RAUMORDNUNG	307'840.40	947'863.10	424'400	287'000	520'926.67	435'161.70
	Nettoergebnis	640'022.70			137'400		85'764.97
71	Wasserversorgung	113'712.80	535'946.25	130'000	145'000	84'973.70	237'906.55
	Nettoergebnis	422'233.45		15'000		152'932.85	
7101	Wasserwerk [Gemeindebetrieb]	113'712.80	535'946.25	130'000	145'000	84'973.70	237'906.55
	Nettoergebnis	422'233.45		15'000		152'932.85	
5030.01	Erneuerung Leitungsnetz Buchhaldenstrasse West					-11'000.00	
5030.02	Erneuerung Leitungsnetz Weststrasse					-76'086.25	
5030.06	Sanierung Buchhaldenstrasse Ost					172'059.95	19'814.10
5030.07	Primarschule Ringleitung Löschwasser erstellen	113'712.80		130'000			
6370.00	Anschlussgebühren		535'946.25		145'000		218'092.45
72	Abwasserbeseitigung	194'127.60	411'916.85	294'400	142'000	435'952.97	197'255.15
	Nettoergebnis	217'789.25			152'400		238'697.82
7201	Abwasserbeseitigung [Gemeindebetrieb]	194'127.60	411'916.85	294'400	142'000	435'952.97	197'255.15
	Nettoergebnis	217'789.25			152'400		238'697.82
5030.02	Sanierung Kanalisation Weststrasse					99'809.45	
5030.04	Robotersanierung Baldisried-Regenüberlauf Unterdorf	99'347.75		90'000			
5030.05	Sanierung Hausanschlüsse Baldisried-Regenüberlauf Unterdorf					43'024.55	
5620.00	Investitionsbeiträge ZV ARA Pfungen	94'779.85		204'400		293'118.97	
6370.00	Anschlussgebühren		411'916.85		142'000		197'255.15
8	VOLKSWIRTSCHAFT					61'084.60	
	Nettoergebnis						61'084.60
87	Brennstoffe und Energie					61'084.60	
	Nettoergebnis						61'084.60

Investitionsrechnung Verwaltungsvermögen

Einzelkonten nach Funktionen		Rechnung 2021		Budget 2021		Rechnung 2020	
		Ausgaben	Einnahmen	Ausgaben	Einnahmen	Ausgaben	Einnahmen
8791	Fernwärmebetrieb Energie, übriges [GdeBetrieb]					61'084.60	
	Nettoergebnis						61'084.60
5030.00	Leitungsnetz					61'084.60	
9	FINANZEN UND STEUERN	947'863.10	702'964.50	287'000	784'400	415'347.60	1'264'793.82
	Nettoergebnis		244'898.60	497'400		849'446.22	
99	Nicht aufgeteilte Posten	947'863.10	702'964.50	287'000	784'400	415'347.60	1'264'793.82
	Nettoergebnis		244'898.60	497'400		849'446.22	
9999	Abschluss	947'863.10	702'964.50	287'000	784'400	415'347.60	1'264'793.82
	Nettoergebnis		244'898.60	497'400		849'446.22	
5900.00	Passivierte Einnahmen	947'863.10		287'000		415'347.60	
6900.00	Aktiviert Ausgaben		702'964.50		784'400		1'264'793.82

Investitionsrechnung Finanzvermögen

Hauptaufgabenbereiche (Funktionale Gliederung)	Rechnung 2021		Budget 2021		Rechnung 2020	
	Ausgaben	Einnahmen	Ausgaben	Einnahmen	Ausgaben	Einnahmen
9630 Liegenschaften des Finanzvermögen	24'875.00	24'875.00				
9631 Stationsstrasse 27	11'653.15				68'358.10	
9632 Hünikerstrasse 1	98'294.30				294'325.35	
9690 Mobilien und übrige Sachanlagen des Finanzvermögens						
Total Ausgaben / Einnahmen	134'822.45	24'875.00	0	0	362'683.45	0.00
Nettoinvestitionen / Einnahmenüberschuss	0.00	109'947.45	0	0	0	362'683.45
Total	134'822.45	134'822.45	0.00	0.00	7'253'669.00	362'683.45

Investitionsrechnung Finanzvermögen

Einzelkonten nach Funktionen		Rechnung 2021		Budget 2021		Rechnung 2020	
		Ausgaben	Einnahmen	Ausgaben	Einnahmen	Ausgaben	Einnahmen
96	Vermögens- und Schuldenverwaltung	134'822.45	24'875.00			362'683.45	
	Nettoergebnis		109'947.45				362'683.45
9630	Liegenschaften des Finanzvermögens	24'875.00	24'875.00				
7240.00	Erwerbs- und Verkaufsnebenkosten von Gebäuden		315.80				
7700.00	Übertragung von realisierten Gewinnen	24'559.20					
8000.00	Grundstückverkauf FV		24'875.00				
9631	Stationsstrasse 27	11'653.15				68'358.10	
7040.01	Aufwertung Umgebung	11'653.15				68'358.10	
9632	Hünikerstrasse 1	98'294.30				294'325.35	
7040.02	Küchensanierungen inkl. Sanitärleitungen	98'294.30				294'325.35	
99	Nicht aufgeteilte Posten		109'947.45				362'683.45
	Nettoergebnis	109'947.45				362'683.45	
9999	Abschluss		109'947.45				362'683.45
8990.00	Aktivierung Finanzvermögen		109'947.45				362'683.45

Bilanz

Aktiven		01.01.2021	31.12.2021
	AKTIVEN	32'271'563.87	31'325'713.68
10	Finanzvermögen (FV)	21'388'731.02	21'363'273.53
100	Flüssige Mittel und kurzfristige Geldanlagen	5'127'391.78	6'861'302.63
1000	Kasse	3'061.90	4'572.05
1000.01	Kasse	3'061.90	4'572.05
1001	Post	1'988'431.92	3'372'296.44
1001.00	Postkonto CH51 0900 0000 8400 0341 7	1'988'431.92	3'372'296.44
1002	Bank	3'135'897.96	3'484'434.14
1002.00	ZKB Gemeinde Hettlingen CH48 0070 0113 2009 9800 1	2'520'965.70	3'136'906.63
1002.01	ZKB Liegenschaftenkonto Gemeinde Hettlingen	614'932.26	347'527.51
101	Forderungen	3'580'832.60	1'751'997.44
1010	Forderungen aus Lieferungen und Leistungen gegenüber Dritten	693'446.21	1'105'186.91
1010.00	Debitoren Sammelkonto	478'876.30	465'914.80
1010.01	Debitoren manuell	24'332.25	30'456.90
1010.03	Forderungen Gebühren (Wasser/Abwasser/Kehricht)	123'441.41	598'589.46
1010.07	Debitoren Anderegg Immobilien AG	2'488.95	2'050.00
1010.11	Forderungen Betreuungskosten	1'777.30	826.05
1010.20	Debitoren ZL	62'530.00	7'349.70
1011	Kontokorrente mit Dritten	107'540.77	43'323.90
1011.10	KK ZV Witerig	34'886.60	
1011.13	KK Spitex	47'675.22	6'838.38
1011.14	KK ZV Erwachsenenschutz Winterthur-Land	21'978.95	21'438.95
1011.15	KK ZV ARA Pfungen		12'046.57
1011.20	KK mit Jugendsekretariat	3'000.00	3'000.00

1012	Steuerforderungen	1'015'368.23	469'403.03
1012.00	Steuerrestanzen Gemeindegut	831'565.53	456'855.78
1012.02	Guthaben bei anderen Gütern aus div. Steuerabrechnungen	183'802.70	
1012.04	Restanzen Nachsteuern und Bussen		597.25
1012.10	Forderungen Grundstückgewinnsteuern		11'950.00
1013	Anzahlungen an Dritte	42'145.94	
1013.00	Vorauszahlungen an Dritte	42'145.94	
1014	Transferforderungen	31'328.90	55'330.80
1014.30	Restanzen Bundes- und Staatsbeiträge	31'328.90	55'330.80
1015	Interne Kontokorrente (Abrechnungskonten)	1'531'198.95	17'379.95
1015.11	Abrechnungskonto Steuern frühere Jahre	1'498'246.55	
1015.51	Abrechnungskonto Spiegelkonto Passiven	32'952.40	17'379.95
1016	Vorschüsse für vorläufige Verw.ausgaben	500.00	500.00
1016.02	Kassenstock KUKO	500.00	500.00
1019	Übrige Forderungen	159'303.60	60'872.85
1019.00	Mietzinsdepot Sozialhilfe	6'000.00	6'000.00
1019.11	Guthaben bei Personalvorsorgeeinrichtung BVK	313.15	
1019.12	Guthaben bei Kranken- und Unfallversicherungen AXA		995.05
1019.20	MWST-Vorsteuerguthaben ER Wasserwerk	7'801.40	5'804.45
1019.21	MWST-Vorsteuerguthaben IR Wasserwerk	11'858.20	909.10
1019.22	MWST-Vorsteuerguthaben ER Abwasserbeseitigung	8'592.05	24'839.65
1019.23	MWST-Vorsteuerguthaben IR Abwasserbeseitigung	36'837.95	6'148.40
1019.24	MWST-Vorsteuerguthaben ER Abfallwirtschaft	6'116.00	10'243.85
1019.26	MWST-Vorsteuerguthaben ER Fernwärme	3'204.45	5'932.35
1019.27	MWST-Vorsteuerguthaben IR Fernwärme	246.25	
1019.91	Guthaben Steuerablieferungen	78'334.15	
104	Aktive Rechnungsabgrenzungen (RA)	1'306'429.19	968'679.46
1040	Aktive RA Personalaufwand	1'000.00	
1040.00	Aktive RA Personalaufwand	1'000.00	
1041	Aktive RA Sach- und übriger Betriebsaufwand	52'926.29	54'873.06
1041.01	NK Liegenschaftenabr. Anderegg Immobilien-Treuhand AG	52'926.29	54'873.06
1043	Aktive RA Transfers der Erfolgsrechnung	1'230'423.80	890'493.95

1043.00	Aktive RA Transfers der Erfolgsrechnung	234'187.80	261'124.95
1043.20	Aktive RA Finanz- und Lastenausgleich	996'236.00	235'369.00
1043.21	Aktive RA Finanz- und Lastenausgleich		394'000.00
1045	Aktive RA übriger betrieblicher Ertrag	22'079.10	23'312.45
1045.00	Aktive RA übriger betrieblicher Ertrag	7'708.90	22'797.85
1045.01	Mieter Liegenschaftenabr. Anderegg Immobilien Treuhand AG	14'370.20	514.60
107	Finanzanlagen	500.00	500.00
1070	Aktien und Anteilscheine	500.00	500.00
1070.20	Anteilscheine	500.00	500.00
108	Sachanlagen Finanzvermögen	11'373'577.45	11'780'794.00
1080	Grundstücke FV	3'989'794.00	3'989'794.00
1080.00	Grundstücke FV	3'989'794.00	3'989'794.00
1084	Gebäude FV	7'021'100.00	7'791'000.00
1084.00	Gebäude FV	7'021'100.00	7'791'000.00
1087	Anlagen im Bau FV	362'683.45	
1087.00	Anlagen im Bau FV	362'683.45	
14	Verwaltungsvermögen (VV)	10'882'832.85	9'962'440.15
140	Sachanlagen Verwaltungsvermögen	8'892'481.85	7'912'407.15
1400	Grundstücke VV	61'250.00	95'619.20
1400.00	Grundstücke allgemeiner Haushalt	61'250.00	95'619.20
1401	Strassen / Verkehrswege	2'162'237.00	2'039'910.00
1401.00	Strassen / Verkehrswege allgemeiner Haushalt	9'024'618.50	9'029'405.35
1401.09	WB Strassen / Verkehrswege allgemeiner Haushalt	-6'862'381.50	-6'989'495.35
1402	Wasserbau	69'250.00	67'603.00
1402.00	Wasserbau allgemeiner Haushalt	217'630.85	217'630.85
1402.09	WB Wasserbau allgemeiner Haushalt	-148'380.85	-150'027.85
1403	Übrige Tiefbauten	2'890'747.00	1'861'582.30
1403.00	Tiefbauten allgemeiner Haushalt	3'853'086.80	3'862'556.35

1403.09	WB Tiefbauten allgemeiner Haushalt	-3'471'964.80	-3'520'093.35
1403.10	Tiefbauten Eigenwirtschaftsbetriebe	-968'703.35	-1'802'853.65
1403.19	WB Tiefbauten Eigenwirtschaftsbetriebe	3'478'328.35	3'321'972.95
1404	Hochbauten	3'406'002.00	3'238'192.00
1404.00	Hochbauten allgemeiner Haushalt	21'987'328.16	22'076'458.21
1404.09	WB Hochbauten allgemeiner Haushalt	-18'581'326.16	-18'838'266.21
1405	Waldungen		5'201.05
1405.00	Waldungen allgemeiner Haushalt		5'201.05
1406	Mobilien VV	10'611.00	172'033.00
1406.00	Mobilien allgemeiner Haushalt	556'922.45	745'446.85
1406.09	WB Mobilien allgemeiner Haushalt	-546'311.45	-573'413.85
1406.10	Mobilien Eigenwirtschaftsbetriebe	133'653.10	133'653.10
1406.19	WB Mobilien Eigenwirtschaftsbetriebe	-133'653.10	-133'653.10
1407	Anlagen im Bau VV	165'433.85	328'424.60
1407.00	Anlagen im Bau allgemeiner Haushalt	122'409.30	186'052.30
1407.10	Anlagen im Bau Eigenwirtschaftsbetriebe	43'024.55	142'372.30
1409	Übrige Sachanlagen	126'951.00	103'842.00
1409.00	Übrige Sachanlagen allgemeiner Haushalt	422'645.20	422'645.20
1409.09	WB übrige Sachanlagen allgemeiner Haushalt	-295'694.20	-318'803.20
142	Immaterielle Anlagen	9'209.00	4'254.00
1420	Software		
1420.00	Software allgemeiner Haushalt	292'681.35	292'681.35
1420.09	WB Software allgemeiner Haushalt	-292'681.35	-292'681.35
1429	Übrige immaterielle Anlagen	9'209.00	4'254.00
1429.00	Übrige immaterielle Anlagen allgemeiner Haushalt	197'756.95	197'756.95
1429.09	WB übrige immaterielle Anlagen allgemeiner Haushalt	-188'547.95	-193'502.95
1429.10	Übrige immaterielle Anlagen Eigenwirtschaftsbetriebe	208'514.00	208'514.00
1429.19	WB übrige immaterielle Anlagen Eigenwirtschaftsbetriebe	-208'514.00	-208'514.00
145	Beteiligungen, Grundkapitalien	1'515'685.00	1'515'685.00
1452	Beteiligungen an Gemeinden und Zweckverbänden	33'978.00	33'978.00
1452.00	Beteiligungen an Gemeinden und Zweckverbänden allgemeiner Haushalt	33'978.00	33'978.00

1454	Beteiligungen an öffentlichen Unternehmungen	1'476'707.00	1'476'707.00
1454.00	Beteiligungen an öffentlichen Unternehmungen allgemeiner Haushalt	1'476'707.00	1'476'707.00
1456	Beteiligungen an privaten Organisationen ohne Erwerbszweck	5'000.00	5'000.00
1456.00	Beteiligungen an privaten Organisationen ohne Erwerbszweck allgemeiner Haushalt	5'000.00	5'000.00
146	Investitionsbeiträge	465'457.00	530'094.00
	Investitionsbeiträge an den Bund	73'409.00	70'267.00
1460.00	Investitionsbeiträge an den Bund allgemeiner Haushalt	764'093.60	764'093.60
1460.09	WB Investitionsbeiträge an den Bund allgemeiner Haushalt	-690'684.60	-693'826.60
1462	Investitionsbeiträge an Gemeinden und Zweckverbände	392'048.00	459'827.00
1462.00	Investitionsbeiträge an Gemeinden und Zweckverbände allgemeiner Haushalt	557'469.00	557'469.00
1462.09	WB Investitionsbeiträge an Gemeinden und Zweckverbände allgemeiner Haushalt	-486'964.00	-491'236.00
1462.10	Investitionsbeiträge an Gemeinden und Zweckverbände Eigenwirtschaftsbetriebe	2'854'172.96	2'948'952.81
1462.19	WB Investitionsbeiträge an Gemeinden und Zweckverbände Eigenwirtschaftsbetriebe	-2'532'629.96	-2'555'358.81

Bilanz

Passiven		01.01.2021	31.12.2021
	PASSIVEN	32'271'563.87	31'325'713.68
20	Fremdkapital (FK)	14'789'472.63	12'933'450.89
200	Laufende Verbindlichkeiten	6'369'703.53	6'531'323.54
2000	Laufende Verbindlichkeiten aus Lieferungen und Leistungen von Dritten	1'099'644.75	2'158'295.06
2000.00	Kreditoren Sammelkonto	1'024'380.15	1'236'650.35
2000.01	Kreditoren Liegenschaftabr. Anderegg Immobilien-Treuhand AG	23'546.25	12'243.00
2000.02	Kreditoren manuell	37'642.95	15'903.15
2000.03	Kreditoren Steuerablieferungen		890'420.21
2000.11	Personalvorsorgeeinrichtungen		1'250.45
2000.12	Kranken- und Unfallversicherungen	11'511.90	
2000.13	Quellensteuer Personal	2'563.50	1'827.90
2001	Kontokorrente mit Dritten	26'840.59	15'388.26
2001.12	KK Zivilschutz	14'267.20	10'456.70
2001.13	KK ZV Kläranlage	12'573.39	
2001.21	Kontokorrent SVA Zürich Zusatzleistungen		4'931.56
2002	Steuern	2'395'088.74	1'776'140.57
2002.00	Verpflichtungen aus allgemeinen Gemeindesteuern	2'327'428.39	1'714'989.67
2002.20	MWST Wasserwerk	6'311.10	7'363.10
2002.22	MWST Abwasserbeseitigung	25'681.80	28'240.55
2002.24	MWST Abfallwirtschaft	11'127.65	10'129.95
2002.26	MWST Fernwärme	24'539.80	15'417.30
2003	Erhaltene Anzahlungen von Dritten	423.40	211.15
2003.00	Erhaltene Anzahlungen von Dritten	423.40	211.15
2005	Interne Kontokorrente (Abrechnungskonten)	1'929'908.05	196'015.50
2005.12	Ablieferungen Steuern Rechnungsjahr	1'884'995.70	
2005.13	Ablieferungen Steuern früherer Jahre	10'929.85	

2005.30	Abrechnungskonto Lohnverarbeitung	14'358.40	175'783.50
2005.41	Abrechnungskonto ESR-Eingänge Gebühren	7'385.00	
2005.45	Verrechnungskonto KLIB Kasse/Post/Bank	12'239.10	19'372.00
2005.51	Abrechnungskonto Diverses		860.00
2006	Depotgelder und Kautionen	917'798.00	2'385'273.00
2006.00	Schlüsseldepot Primarschule	5'820.00	6'720.00
2006.01	Schlüsseldepots Sauna	5'778.00	5'753.00
2006.02	Depot Kanalunterhalt Erschliessung Birchstrasse	7'000.00	7'000.00
2006.03	Mietdepot M.R.	600.00	600.00
2006.10	Depots für Grundstückgewinnsteuern	898'600.00	2'365'200.00
201	Kurzfristige Finanzverbindlichkeiten	4'500'000.00	2'500'000.00
2011	Verbindlichkeiten gegenüber Gemeinwesen und Zweckverbänden	4'500'000.00	2'500'000.00
2011.00	Kurzfristige Darlehen	4'500'000.00	2'500'000.00
204	Passive Rechnungsabgrenzungen (RA)	461'676.70	513'959.70
2040	Passive RA Personalaufwand	124'688.20	10'220.75
2040.00	Passive RA Personalaufwand	124'688.20	10'220.75
2041	Passive RA Sach- und übriger Betriebsaufwand	88'016.35	63'113.55
2041.00	Passive RA Sach- und übriger Betriebsaufwand	61'310.35	34'721.55
2041.01	Mieter Liegenschaftenabr. Anderegg Immobilien Treuhand AG	26'706.00	28'392.00
2043	Passive RA Transfers der Erfolgsrechnung	169'596.50	438'072.10
2043.00	Passive RA Transfers der Erfolgsrechnung	152'036.50	421'683.10
2043.01	Mieter Liegenschaftenabr. Anderegg Immobilien Treuhand AG	17'560.00	16'389.00
2045	Passive RA übriger betrieblicher Ertrag	10'399.20	
2045.00	Passive RA übriger betrieblicher Ertrag	10'399.20	
2046	Passive RA Investitionsrechnung	68'976.45	2'553.30
2046.00	Passive RA Investitionsrechnung	68'976.45	2'553.30
205	Kurzfristige Rückstellungen	200'102.50	129'050.95
2050	Kurzfristige Rückstellungen aus Mehrleistungen des Personals	45'000.00	55'000.00
2050.00	Kurzfristige Rückstellungen aus Mehrleistungen des Personals	45'000.00	55'000.00

2058	Kurzfristige Rückstellungen der Investitionsrechnung	30'344.50	30'344.50
2058.60	Kurzfristige Rückstellungen für Investitionsbeiträge	30'344.50	30'344.50
2059	Übrige kurzfristige Rückstellungen der Erfolgsrechnung	124'758.00	43'706.45
2059.00	Übrige kurzfristige Rückstellungen		475.45
2059.20	Kurzfristige Rückstellungen Finanz- und Lastenausgleich	124'758.00	43'231.00
206	Langfristige Finanzverbindlichkeiten	3'000'000.00	3'000'000.00
2064	Darlehen, Schuldscheine	3'000'000.00	3'000'000.00
2064.00	Langfristige Darlehen	3'000'000.00	3'000'000.00
208	Langfristige Rückstellungen	58'225.00	66'000.00
2089	Übrige langfristige Rückstellungen der Erfolgsrechnung	58'225.00	66'000.00
2089.20	Langfristige Rückstellungen Finanz- und Lastenausgleich	58'225.00	66'000.00
209	Verbindlichkeiten gegenüber Fonds im Fremdkapital	199'764.90	193'116.70
2091	Verbindlichkeiten gegenüber Fonds im FK	74'563.05	65'914.85
2091.00	Ersatzabgaben für Schutzraumbauten	74'563.05	65'914.85
2092	Verbindlichkeiten gegenüber Legaten und Stiftungen ohne eigene Rechtspersönlichkeit im FK	125'201.85	127'201.85
2092.00	Zweckgebundene Zuwendung für gemeinnützige Zwecke	125'201.85	127'201.85
29	Eigenkapital (EK)	17'482'091.24	18'392'262.79
290	Verpflichtungen (+) bzw. Vorschüsse (-) gegenüber Spezialfinanzierungen im Eigenkapital	4'566'775.42	4'558'438.93
2900	Spezialfinanzierungen im EK	4'566'775.42	4'558'438.93
2900.10	Spezialfinanzierung Wasserwerk	1'371'694.07	1'260'380.67
2900.20	Spezialfinanzierung Abwasserbeseitigung	2'774'742.51	2'865'820.72
2900.30	Spezialfinanzierung Abfallwirtschaft	23'138.66	-7'643.69
2900.40	Spezialfinanzierung Fernwärme	397'200.18	439'881.23
294	Reserve	500'000.00	500'000.00
2940	Finanzpolitische Reserve	500'000.00	500'000.00
2940.00	Finanzpolitische Reserve	500'000.00	500'000.00

299	Bilanzüberschuss/-fehlbetrag	12'415'315.82	13'333'823.86
2990	Jahresergebnis	279'490.49	918'508.04
2990.00	Jahresergebnis	279'490.49	918'508.04
2999	Kumulierte Ergebnisse der Vorjahre	12'135'825.33	12'415'315.82
2999.00	Kumulierte Ergebnisse der Vorjahre	12'135'825.33	12'415'315.82